

**Ankara Anonim Türk Sigorta Şirketi**  
**2025 Faaliyet Raporu**



# İçindekiler

## I. KURUMSAL PROFİL

Ankara Sigorta Hakkında	3
Ortaklık Yapısı	5
Üst Yönetime İlişkin Bilgiler	6
İK Uygulamaları	11
Organizasyon Şeması	14
Yönetimin Değerlendirmesi	15
Özet Finansal Bilgiler	18
İletişim	21

## II. ŞİRKETİN FAALİYETLERİ

2025 Sektöre Genel Bakış	23
2025 Şirket Faaliyetleri	24
Yeni Ürün ve Hizmetler	28
Sürdürülebilirlik/Sosyal Sorumluluk	30

## III. DİĞER HUSUSLAR

Özet Faaliyet Raporu	35
Yönetim Kurulu Toplantıları	36
Şirketin Aleyhine Açılan Davalar	36
Özel Denetim ve Kamu Denetimine Ait Açıklamalar	36
İştiraklere İlişkin Bilgiler	37
Şirketin İktisap Ettiği Kendi Paylarına İlişkin Bilgiler	37
İdari ve Adli Yaptırımlara İlişkin Bilgiler	37
Geçmiş Dönem Hedefleri, Genel Kurul Kararının Uygulanması	38
Yönetim Organı Üyeleriyle Üst Düzey Yöneticilere Sağlanan Mali Haklar	38
Şirket Sermayesine İlişkin Değerlendirme	38
Kar Dağıtım Politikasına İlişkin Bilgiler	38
Şirketin Dahil Olduğu Risk Grubu	39
Olağan/Olağanüstü Genel Kurul Toplantısı'na İlişkin Bilgiler	39
Genel Kurum Gündemi	40

## IV. RİSK YÖNETİMİ FAALİYETLERİ

İç Denetim Faaliyetleri	41
İç Kontrol Faaliyetleri	44
Risk Yönetimi Kontrol Faaliyetleri	48
Aktüerya Faaliyetleri	55

## V. FİNANSAL BİLGİLER

Finansal Veriler	56
Branş Bazında Değerlendirme	58
Mali Sonuçlar	64
Faaliyet Raporu Şirket Beyanı	67
Faaliyet Raporu Denetçi Görüşü	68
2025 Yılı Finansal Tablolar ve Bağımsız Denetim Raporu ve Dipnot	69

## Ankara Sigorta Hakkında



1936

Kuruluş



ISO 9001:2015

Kalite



201 Çalışan

1944

Satış Kanalı

## Geçmişten Günümüze Ankara Sigorta...

Ankara Anonim Türk Sigorta Şirketi, 16 Mayıs 1936 tarihli Bakanlar Kurulu onayıyla 10 Ağustos 1936 tarihinde 500 TL sermaye ile kurulmuştur. Şirketin o tarihte Yönetim Kurulu Başkanlığı'nı 3. Cumhurbaşkanımız Sayın Celal Bayar üstlenmiştir. Şirket'in hissedarları; Türkiye İş Bankası, Anadolu Anonim Türk Sigorta Şirketi, Etibank, Adapazarı Türk Ticaret Bankası ve Muvaffak İşmen'dir. İlk genel merkez Ankara, muamelat yeri İstanbul olarak kabul edilmiştir.

1990 yılında sermaye yapısında meydana gelen değişiklik sonucu Etibank'ın sermaye payı %85'e yükselmiştir. Bu değişiklik sonrası Bakanlar Kurulu kararı ile Şirket, Etibank'a bağlanmış ve karar 14 Nisan 1993 tarihinde Türkiye Ticaret Sicil Gazetesi'nde yayımlanarak bağlı ortaklık işlemleri tamamlanmıştır. 26 Eylül 1997 tarihinde Etibank hisselerinin özelleştirme kapsamı ve programına alınması hususu karara bağlanmıştır. 20 Nisan 2000 tarihinde Şirket'in ana hisseleri Polis Bakım ve Yardım Sandığı tarafından Özelleştirme İdaresi Başkanlığı'ndan satın alınmıştır.

Şirketimiz, 2002 yılı Temmuz ayında Bureau Veritas Quality International aracılığıyla ISO 9001:2015 kalite belgesini almaya hak kazanmış olup, bu tarihten itibaren Kalite Yönetim Sistemi'ni uygulamaktadır. Bu proje kapsamında başlatmış olduğu kusursuz müşteri memnuniyeti anlayışını Şirket bünyesinde tüm birimlerine benimsetmiştir.

2025 yılı itibarıyla, Ankara Sigorta, çalışan memnuniyeti ve iş ortamı konusundaki üstün başarılarıyla Great Place to Work sertifikası almıştır. Bu prestijli sertifika, şirketimizin çalışanlarımıza sağladığı güvenli, destekleyici ve verimli çalışma koşullarını vurgulamaktadır. Açık iletişim ve güçlü ekip ruhu, Ankara Sigorta'nın işyerindeki başarılarının temelini oluşturmaktadır.

Sektör tecrübesi, güçlü sermaye yapısı ile bugün 89. kuruluş yılını tamamlamış olan Ankara Sigorta; 200'ün üzerinde çalışanı, Türkiye genelinde bulunan 6 Bölge Müdürlüğü, 1 Teknopark şubesi ve 2000'e yaklaşan satış kanalı ile sektördeki saygın yerini korumaktadır. Ankara Sigorta; uzman kadrosu, kurumsal yapısı ve mali gücünün getirdiği avantajlarla, sigorta sektörünün %100 Türk sermayesine sahip öncü kuruluşlarından biri olmanın gururunu yaşamaktadır.

## VİZYONUMUZ



Tercih edilen,  
saygın ve öncü  
sigorta şirketi  
olmak



## ANA DEĞERLERİMİZ



## MİSYONUMUZ



Müşterilerimize  
en kaliteli  
hizmeti sunmak

## Ortaklık Yapısı



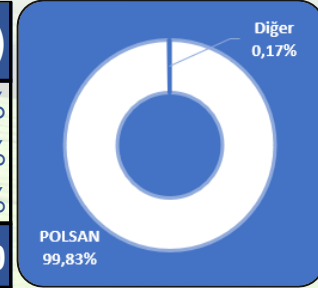
### Ödenmiş Sermaye

**350 Milyon TL**

**700.000.000 Adet Hisse**

31 Aralık 2025 tarihi itibarıyla, Şirket'in kayıtlı sermayesi 350 Milyon TL'dir. Şirket sermayesi, her biri nama yazılı ve 0,50 TL itibari değere sahip, 700.000.000 adet hisseye ayrılmıştır. İmtiyazlı pay bulunmamaktadır.

Hissedarın Adı	Pay Tutarı (TL)	Pay Adedi	Pay Oranı(%)
POLSAN	349.403.743	698.807.485	99,83%
SGK	589.554	1.179.109	0,17%
Diğer	6.703	13.406	0,00%
<b>Toplam</b>	<b>350.000.000</b>	<b>700.000.000</b>	<b>100</b>



Yönetim Kurulu Başkanı, Yönetim Kurulu Üyeleri, Genel Müdür ve Genel Müdür Yardımcıları herhangi bir şirket hissesine sahip değildir.

Şirket'in sermayesi, 2025 yılında iç kaynaklardan karşılanmak üzere 201.500.000 TL artırılmış olup bu işlem sonucunda Şirket'in ödenmiş sermayesi 148.500.000 TL'den 350.000.000 TL'ye yükselmiştir.

## Üst Yönetime İlişkin Bilgiler Yönetim Kurulu

### SEYLAN DEMİR

#### Yönetim Kurulu Başkanı

1971 yılında Ankara'da doğmuştur. 1989 yılında Polis Koleji'ni, 1993 yılında Ankara Üniversitesi Siyasal Bilgiler Fakültesi İktisat Bölümü'nü, 2013 yılında ise Maltepe Üniversitesi Felsefe Bölümü İnsan Hakları alanında yüksek lisansını tamamlamıştır. Mesleki kariyerine 1993 yılında Emniyet Genel Müdürlüğü'nde Komiser Yardımcısı olarak başlamış, Kaçakçılık ve Organize Suçlarla Mücadele (KOM) Daire Başkanlığı, Tokyo Büyükelçiliği Güvenlik Ataşeliği, Şırnak KOM Şube Müdürlüğü ile İstanbul'da çeşitli İlçe Emniyet Müdürlükleri, Şube Müdürlüklerinden sonra İl Emniyet Müdür Yardımcılığı yapmıştır. 2019-2023 yılları arasında Polis Başmüfettişi olarak özel güvenlik sektörünün denetiminde görev almış; Ağustos 2023 itibarıyla Emniyet Genel Müdürlüğü Strateji Geliştirme Daire Başkanı olarak atanmıştır. Halen bu görevini sürdürmektedir. Ayrıca 2014-2019 yılları arasında Polis Bakım ve Yardım Sandığı (POLSAN) Yönetim Kurulu Üyeliği yapmış ve bu süreçte Ankara Anonim Türk Sigorta Şirketi Yönetim Kurulu Başkan Vekilliği görevinde bulunmuştur. Aynı dönemde Polsan Portföy Yönetimi A.Ş., Atasu Su ve Su Ürünleri A.Ş. ve Bolu Highway Outlet gibi şirketlerde Yönetim Kurulu Üyeliklerinde bulunarak stratejik ve operasyonel yönetim süreçlerinde aktif rol oynamıştır. Emniyet Teşkilatındaki görevine ek olarak Kasım 2023'ten bu yana POLSAN Yönetim Kurulu Üyesi olup, POLSAN iştiraki bazı şirketlerde Yönetim Kurulu Üyeliklerinin yanı sıra; Ankara Anonim Türk Sigorta Şirketi Yönetim Kurulu Başkanlığı görevini yürütmektedir. İngilizce ve Japonca bilmektedir.

### MEHMET ÇATAL

#### Yönetim Kurulu Başkan Vekili

1971 yılında Malatya'da doğmuştur. 1993 yılında Polis Akademisi'nden mezun olmuştur. Gazi Üniversitesi Trafik Planlaması ve Uygulaması alanında yüksek lisansını tamamlamıştır. Kariyerine 1993 yılında Emniyet Genel Müdürlüğü Bilgi Teknolojileri Daire Başkanlığı'nda Komiser Yardımcısı olarak başlamış, sırasıyla Kars, İstanbul ve Şanlıurfa Emniyet Müdürlükleri'nde ve Teftiş Kurulu Başkanlığı'nda görev yapmıştır. 1 Ağustos 2023 tarihli Cumhurbaşkanlığı Kararnamesi ile Bilgi Teknolojileri ve Haberleşme Daire Başkanı olarak atanmıştır. 2025 yılında Ankara Anonim Türk Sigorta Şirketi Yönetim Kurulu Başkan Vekilliği görevini üstlenmiştir. Mevcut görevine ek olarak POLSAN Yönetim Kurulu Üyesidir. İngilizce bilmektedir.

### İSMAİL KÖSE

#### Yönetim Kurulu Üyesi

1977 yılında Ankara'da doğmuştur. 1999 yılında Polis Akademisi'nden mezun olmuştur. Aynı yıl İstanbul Emniyet Müdürlüğü'nde göreve başlamıştır. Sırasıyla Gümüşhane, Balıkesir, Düzce, İzmir' de görev yaptıktan sonra İstanbul Emniyet Müdürlüğü'nde İl Emniyet Müdür Yardımcısı olarak görevine devam etmektedir. 2025 yılında Ankara Anonim Türk Sigorta Şirketi Yönetim Kurulu Üyeliği görevini üstlenmiştir. Mevcut görevine ek olarak POLSAN Yönetim Kurulu Üyesidir.

## Üst Yönetime İlişkin Bilgiler

### Yönetim Kurulu

#### **PROF. DR. ÖZGÜR ÇATIKKAŞ**

##### **Yönetim Kurulu Üyesi (Bağımsız Üye)**

1976 yılında Mersin' de doğmuştur. 2000 yılında Marmara Üniversitesi Bankacılık ve Sigortacılık Yüksekokulunu bitirerek asistan olarak akademik kariyerine başlamıştır. 2005 yılında doktorasını tamamlamıştır. 2011-2012 yıllarında Marmara Üniversitesi Bankacılık ve Sigortacılık Enstitüsü'nde müdür yardımcısı olarak görev yapmış, 2015 yılında Marmara Üniversitesi Bankacılık ve Sigortacılık Yüksekokulu'na müdür olarak atanmıştır. 2012 yılında muhasebe alanında doçent, 2017 yılında ise aynı alanda profesör unvanını almıştır. Halen Marmara Üniversitesi Finansal Bilimler Fakültesinde öğretim üyeliği yapmakta olup, SMMM ve Bağımsız Denetçilik unvanlarına sahiptir. Mevcut görevlerine ek olarak Ankara Anonim Türk Sigorta Şirketi Yönetim Kurulu Üyesidir.

#### **DOÇ. DR. UĞUR KARABEY**

##### **Yönetim Kurulu Üyesi (Bağımsız Üye)**

1981 yılında Ankara'da doğmuştur. 2004 yılında Hacettepe Üniversitesi İstatistik Bölümünü bitirmiş, 2017 yılında Aktüerya Bilimleri Bölümünde yüksek lisans yapmış ve 2012 yılında Heriot-Watt Üniversitesi'nde Aktüerya Matematiği alanında doktora derecesini almıştır. Halen Hacettepe Üniversitesi Aktüerya Bilimleri Bölümü'nde öğretim üyesi olarak görev yapmakta olup, Kasım 2023 itibarıyla ayrıca bölüm başkanlığı görevini sürdürmektedir. Mevcut görevine ek olarak Ankara Anonim Türk Sigorta Şirketi Yönetim Kurulu Üyesidir.

#### **ERSİN TÜVAR**

##### **Yönetim Kurulu Üyesi (Genel Müdür)**

1983 yılında Sivas'ta doğmuştur. İstanbul Üniversitesi Bilgisayar Mühendisliği mezunudur. Yüksek Lisans eğitimini Yönetim ve Organizasyon alanında tamamlamıştır. Kariyeri boyunca Türkiye'nin önde gelen sigorta şirketlerinde teknoloji, mali işler, aktüerya, underwriting, operasyon, hasar, hukuk ve rücu süreçlerindeki dönüşümlere öncülük etmiştir. Son olarak Ray Sigorta A.Ş. 'de Hasar, Hukuk ve Rücu' dan sorumlu Genel Müdür Yardımcılığı görevini yürütmüş olan Tüvar, 2024 yılında Ankara Anonim Türk Sigorta Şirketi 'nde Genel Müdür ve Yönetim Kurulu Üyesi olarak görev yapmaktadır. Mevcut görevlerine ek olarak Tarım Sigortaları Havuz İşletmesi ile Güvence Hesabı Yönetim Komitesi Üyesidir.

## Üst Yönetime İlişkin Bilgiler İcra Kurulu



### Ersin Tüvar Genel Müdür

1983 yılında Sivas'ta doğmuştur. İstanbul Üniversitesi Bilgisayar Mühendisliği mezunudur. Yüksek Lisans eğitimini Yönetim ve Organizasyon alanında tamamlamıştır. Kariyeri boyunca Türkiye'nin önde gelen sigorta şirketlerinde teknoloji, mali işler, aktüerya, underwriting, operasyon, hasar, hukuk ve rücu süreçlerindeki dönüşümlere öncülük etmiştir. Son olarak Ray Sigorta A.Ş. 'de Hasar, Hukuk ve Rücu' dan sorumlu Genel Müdür Yardımcılığı görevini yürütmüş olan Tüvar, 2024 yılında Ankara Anonim Türk Sigorta Şirketi 'nde Genel Müdür ve Yönetim Kurulu Üyesi olarak görev yapmaktadır. Mevcut görevlerine ek olarak Tarım Sigortaları Havuz İşletmesi ile Güvence Hesabi Yönetim Komitesi Üyesidir.

### Sema Dolaşoğlu Mali İşler GMY

1978 yılında İstanbul'da doğmuştur. Anadolu Üniversitesi İktisat Fakültesi mezunudur. Çalışma hayatına Bayındır Sigorta'da başlamış olup, 2003 yılında başladığı ve çeşitli kademelerde görev aldığı OYAK Emeklilik 'te, Mali İşler Müdürlüğü görevini ING Grup satınılması sonrası sorumluluk alanı genişletilerek Finansal Operasyonlar Müdürü olarak sürdürmüştür. Son olarak 2023 yılında Emaa Sigorta'da Mali İşler Direktörü görevini üstlenen Dolaşoğlu, 18.08.2025 tarihinden itibaren Ankara Sigorta'da Genel Müdür Yardımcısı ve İcra Kurulu Üyesi olarak görevini yürütmektedir.

### Özlem Yılmaz Tahsilat, İK ve İdari İşler Direktörü

1977 yılında Tunceli'de doğmuştur. Sarıyer Vehbi Koç Vakfı Lisesi'nden mezun olduktan sonra Anadolu Üniversitesi Bankacılık ve Sigortacılık Bölümünü tamamlamıştır. 1996 yılında Türk Nippon Sigorta'da başladığı çalışma hayatını, 2005 yılından itibaren Ankara Anonim Türk Sigorta Şirketi'nde sürdürmektedir. Halen Tahsilat, İnsan Kaynakları ve İdari İşler Müdürlüklerinden sorumlu Direktör olarak görev yapmaktadır. 15.04.2024 tarihinden itibaren mevcut sorumluluklarına ek olarak İcra Kurulu Üyesi görevini yürütmektedir.

### Dr. Ali Ünal Satış Direktörü

1977 yılında İstanbul'da doğmuştur. Anadolu Üniv. İdari Bil. Fak. İktisat Bölümünden sonra Marmara Üniv. Bankacılık Sigortacılık Enst. Sigortacılık Yüksek Lisans Bölümü'nden Mezun olmuştur. Doktorasını aynı Üniversitede Bankacılık üzerine tamamlamıştır. Sektöre 2003 yılında Ak Sigorta'da başlamış olup, 2007 yılından beri Ankara Sigorta çeşitli görevler üstlenmiştir. 2016 Haziran itibarı ile Satış Direktörü olarak görevine devam etmektedir. 15.04.2024 tarihinden itibaren mevcut sorumluluklarına ek olarak İcra Kurulu Üyesi görevini yürütmektedir.

## Üst Yönetime İlişkin Bilgiler İcra Kurulu



### Ramazan Ersoy Bilgi Teknolojileri Direktörü

1972 yılında doğmuştur. ODTÜ Matematik mezunudur. Kariyeri boyunca Yazılım Geliştirme Proje Yöneticiliği ve Bilgi Teknolojileri Direktörü pozisyonlarında görev almıştır. Son olarak Marsh Sigorta'da Doğu Akdeniz Bölgesi Bilgi Teknolojileri Direktörü görevini yürütmüş olan Ersoy 18.03.2024 tarihinden itibaren Ankara Sigorta'da Bilgi Teknolojileri Direktörü ve İcra Kurulu Üyesi olarak görev yapmaktadır.



### Metin Uzun Hasar Direktörü

1972 yılında doğmuştur. Anadolu Üniversitesi İşletme mezunudur. Kariyeri boyunca Oto Hasar departmanında çeşitli pozisyonlarda görev almıştır. Son olarak Ray Sigorta Oto Hasar Kıdemli Müdürü görevini yürütmüş olan Uzun 01.04.2024 tarihinden itibaren Ankara Sigorta'da Oto Hasar Direktörü ve İcra Kurulu Üyesi olarak görev yapmaktadır.



### Deren Atağ Oto Sigortaları Direktörü

1986 yılında doğmuştur. Hacettepe Üniversitesi Aktüerya Bilimleri mezunudur. Yüksek Lisans eğitimi Yönetim Bilişim Sistemleri alanında devam ettirmektedir. Kariyeri boyunca Aktüerya, Tarife Yönetimi ve Raporlama gibi çeşitli pozisyonlarda görev almıştır. Son olarak Türk Nippon Sigorta'da Aktüerya Bölüm Müdürü görevini yürütmüş olan Atağ, 01.09.2025 tarihinden itibaren Ankara Sigorta'da Oto Sigortaları Direktörü ve İcra Kurulu Üyesi olarak görev yapmaktadır.

**Üst Yönetime İlişkin Bilgiler****İç Sistemler Kapsamındaki Birim Yöneticileri****Dahi Süleyman İnceoğlu**  
**İç Denetim Müdürlüğü – Müdür**

İstanbul Teknik Üniversitesi İşletme Mühendisliği Bölümü'nde lisans öğrenimini, 2023 yılında Çanakkale 18 Mart Üniversitesi Finans ve Bankacılık Bölümü'nde yüksek lisans öğrenimini tamamlamıştır. İş hayatına 1994 yılında Anadolu Sigorta'da iç denetçi yardımcısı olarak başlamıştır. Ardından çeşitli bankaların iç denetim birimlerinde görev almış olup 2008 yılından bu yana Müdür unvanıyla iç denetim birimi yöneticisi olarak çalışmaktadır. Toplam deneyim süresi 32 yıl olup, 2017 yılı itibarıyla şirketimizde İç Denetim Müdürü olarak görevini sürdürmektedir.

**Merve Erdem Ercan**  
**Risk Yönetim Müdürlüğü – Müdür**

Orta Doğu Teknik Üniversitesi Ekonomi Bölümü'nde lisans öğrenimini tamamlamıştır. İş hayatına 2013 yılında Akbank'ta başlamıştır. Ardından 2014 yılında Türkiye Sigorta Birliği'nde İstatistik ve Aktüerya, Mali Tablolar Uzmanı olarak sigorta sektörüne giriş yapmıştır. Ardından Sompo Japan Sigorta A.Ş. Planlama, Bütçe ve Raporlama Yöneticisi olarak çalışmıştır. 2018 yılında Allianz Sigorta A.Ş.'de Risk Yönetimi, Uyum ve İç Kontrol Yöneticisi olarak 4 yıl çalışmasının ardından 2022 yılında Türk Reasürans AŞ'de Risk Yönetimi ve Uyum Müdürü olarak kariyerine devam etmiştir. Toplam deneyim süresi 12 yıl olup, 2024 yılı itibarıyla şirketimizde Risk Yönetimi Müdürü olarak görevini sürdürmektedir.

**Şahinder Kahraman**  
**Aktüerya Müdürlüğü – Yönetmen**

Yıldız Teknik Üniversitesi Matematik Bölümü'nde lisans öğrenimini tamamlamıştır. İş hayatına 2013 yılında Halk Sigorta'da aktüerya uzman yardımcısı olarak başlamıştır. Kamu sigorta şirketlerinin birleştirilmesi sonrasında Türkiye Sigorta'da görevine devam etmiştir. Rezerv, tarife yönetimi ve raporlama alanlarında görev almış olup, Ocak 2022 itibarıyla 201 sicil numarası ile Aktüerler Siciline kayıtlıdır. Toplam deneyim süresi 13 yıl olup, 2024 yılı itibarıyla şirketimizde Aktüerya Yönetmeni olarak görevini sürdürmektedir.

**Zühre Tamer**  
**İç Kontrol Müdürlüğü – Yönetmen**

Anadolu Üniversitesi İşletme Fakültesi'nde lisans eğitimini tamamlamıştır. İş hayatına 2008 yılında Ankara Sigorta'da başlamıştır. Çalışma hayatı kapsamında hasar yönetimi, fraud inceleme ve süreç analizi alanlarında uzmanlaşmıştır. Zurich Sigorta, Marsh Sigorta ve Ray Sigorta'da çeşitli görevlerde bulunmuştur. Toplam deneyim süresi 18 yıl olup, 2024 yılı itibarıyla şirketimizde İç Kontrol Yönetmeni ve MASAK Uyum Sorumlusu olarak görevini sürdürmektedir.

## İnsan Kaynakları Uygulamaları

Ankara Sigorta'da İnsan Kaynakları uygulamaları; çalışan odaklı, eşit fırsat ilkesini esas alan ve sürdürülebilir kurumsal başarıyı destekleyen bir anlayışla yürütülmektedir. Tüm süreçler; yetkinlik, performans ve çalışan deneyimi odağında bütüncül bir yaklaşımla ele alınmaktadır.

Ankara Sigorta, farklılıkların bir araya gelmesiyle ortaya çıkan sinerjiyi gözeterek çeşitliliği kurumsal yapısının doğal bir parçası olarak benimsemektedir. Şirketimizde, 2025 yılı sonu itibarıyla 102 erkek çalışan, 99 kadın çalışan olmak üzere toplam 201 çalışan bulunmaktadır. Kadın çalışan oranı %49'dur. Cinsiyet dengesi, sadece sayısal bir oran değil, fırsat eşitliğini esas alan bir yaklaşımın göstergesidir.

### KARİYER PLANLAMA

Ankara Sigorta'da kariyer planlama, çalışanların yetkinlikleri, performansları ve potansiyelleri doğrultusunda gelişimlerini destekleyen, şeffaf ve sistematik bir yapı üzerine kurgulanmıştır. Bu yaklaşım ile hem bireysel kariyer hedeflerinin desteklenmesi hem de kurumun uzun vadeli insan kaynağı ihtiyaçlarının sürdürülebilir şekilde karşılanması amaçlanmaktadır.

Kariyer planlama süreçleri; performans değerlendirme sonuçları, yetkinlik bazlı değerlendirmeler, eğitim ve gelişim faaliyetleri ile birlikte ele alınmakta; çalışanların mevcut rollerinde derinleşmeleri veya farklı pozisyonlara yatay ve dikey geçiş yapabilmeleri teşvik edilmektedir. İç kaynaklardan yetişen çalışanların değerlendirilmesi, terfi ve görevlendirmelerde öncelikli olarak ele alınmaktadır.

Çalışanlara eşit fırsatlar sunulması temel ilke olarak benimsenmekte; cinsiyet, yaş veya benzeri ayrımlar gözetilmeksizin tüm çalışanların kariyer gelişimlerine destek olunmaktadır. Bu kapsamda bireysel gelişim planları oluşturulmakta, gerekli eğitim ve mentorluk süreçleri hayata geçirilmektedir.

### PERFORMANS YÖNETİMİ

Ankara Sigorta'da performans yönetimi; stratejik hedefler doğrultusunda ortak bir anlayışın oluşturulmasını amaçlayan, iletişim ve sürekli geri bildirim esasına dayanan bütüncül bir süreç olarak ele alınmaktadır. Bu kapsamda, dönem başında her bir görev ve çalışan için şirket hedefleriyle uyumlu bireysel performans hedefleri belirlenmektedir.

Dönem içerisinde ve dönem sonunda, belirlenen hedeflerin gerçekleştirme düzeyi düzenli olarak izlenmekte ve çalışan performansı sistematik bir şekilde değerlendirilmektedir. Performans değerlendirme sürecinde; hedeflere ulaşma düzeyi ile birlikte çalışanların yetkinlikleri dikkate alınmakta, değerlendirmeler objektif kriterler doğrultusunda gerçekleştirilmektedir.

Performans değerlendirme sonuçları; çalışanların eğitim ve gelişim ihtiyaçlarının tespit edilmesinde, kariyer planlama süreçlerinde, ücretlendirme ve ücret artışlarının belirlenmesinde etkin bir şekilde kullanılmaktadır.

Performans Yönetim Sistemi ile süreçlerin dijitalleştirilmesi sağlanmış; performans hedeflerinin takibi, geri bildirim mekanizmaları ve değerlendirme süreçleri daha etkin, izlenebilir ve sistematik bir yapıya kavuşturulmuştur. Bu sayede performans yönetiminde verimlilik ve şeffaflık daha da artırılmıştır.

## İnsan Kaynakları Uygulamaları

### EĞİTİM

Ankara Sigorta, insan kaynağını en stratejik yatırım alanlarından biri olarak görmekte; bu doğrultuda eğitim ve gelişim faaliyetlerini çalışanların kariyer hedefleri ile organizasyonel ihtiyaçlar çerçevesinde planlamaktadır. Yıllık eğitim programları, çalışanların teknik, kişisel ve yönetsel yetkinliklerini geliştirmeye yönelik olarak yapılandırılmakta ve sürdürülebilir başarı anlayışının temel unsurlarından biri olarak ele alınmaktadır.

### SOSYAL AKTİVİTELER

Düzenlenen aktivitelerle çalışanlarımızın iş ortamı dışında da bir arada olmaları sağlanarak, aidiyet duygusunun ve motivasyonunun artması sağlanmaya çalışılmaktadır.

### ÜCRET POLİTİKASI

Şirketimizde; sektör uygulamaları, genel fiyat artışları ve mevcut şirket imkanları dikkate alınarak Performans Değerlendirme Sistemi'ne dayalı, adil ve gerçekçi bir ücret politikası uygulanmaktadır.

### SOSYAL SORUMLULUK VE GÖNÜLLÜLÜK

Şirketimiz, sosyal sorumluluk bilinciyle topluma değer katan ve çalışanların gönüllülük esasına dayalı katılımını teşvik eden sürdürülebilir projeler yürütmektedir. Bu kapsamda eğitim, çevre ve canlı haklarına yönelik destekler sağlanmakta; gönüllülük faaliyetleriyle toplumsal fayda hedeflenmektedir.

### ÇALIŞAN DENEYİMİ

Ankara Sigorta'da çalışan deneyimi; güvene dayalı, kapsayıcı ve gelişimi destekleyen bir çalışma ortamı oluşturma anlayışı ile ele alınmaktadır. İnsan kaynakları uygulamaları, çalışanların kuruma bağlılığını artırmayı, motivasyonlarını desteklemeyi ve kurum kültürünü sürdürülebilir şekilde güçlendirmeyi hedefleyen bütüncül bir yaklaşım çerçevesinde yürütülmektedir.

Bu kapsamda; açık iletişimi teşvik eden yönetim anlayışı, eşit fırsat ilkesi, gelişim odaklı insan kaynakları uygulamaları ve çalışanların iş-özel yaşam dengesini destekleyen sosyal faaliyetler, çalışan deneyiminin temel unsurları arasında yer almaktadır. Çalışanların görüş ve geri bildirimleri, süreçlerin sürekli iyileştirilmesinde önemli bir girdi olarak değerlendirilmektedir.

Bu yaklaşımın bir sonucu olarak Ankara Sigorta, çalışan geri bildirimlerine dayalı bağımsız değerlendirmeler sonucunda Great Place to Work® Sertifikası almaya hak kazanmıştır.

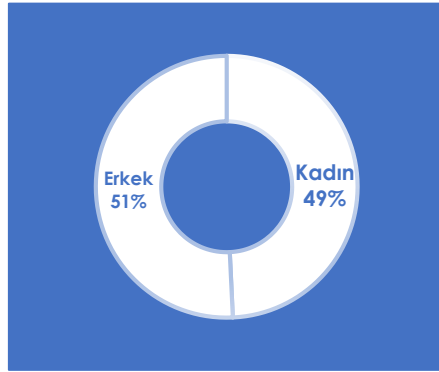
## İnsan Kaynakları Uygulamaları

## 31.12.2025 SONU İTİBARIYLA VERİLER



99 Kadın

102 Erkek

**201 Çalışan**

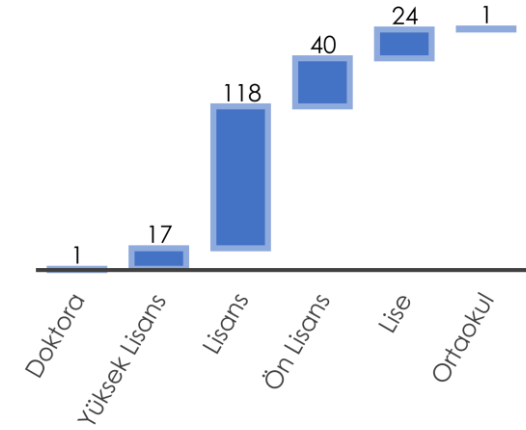
## İŞE ALIM SÜRECİ

Ankara Sigorta'da işe alım süreci, organizasyonel ihtiyaçlar doğrultusunda yayımlanan ilanlara yapılan başvuruların değerlendirilmesi ile başlamaktadır. Başvurular, objektif kriterler çerçevesinde incelenmekte; kurum kültürüne uyum sağlayabilecek, mesleki yetkinlikleri gelişmiş ve şirket hedeflerine katkı sunma motivasyonuna sahip adaylar değerlendirme sürecine dahil edilmektedir.

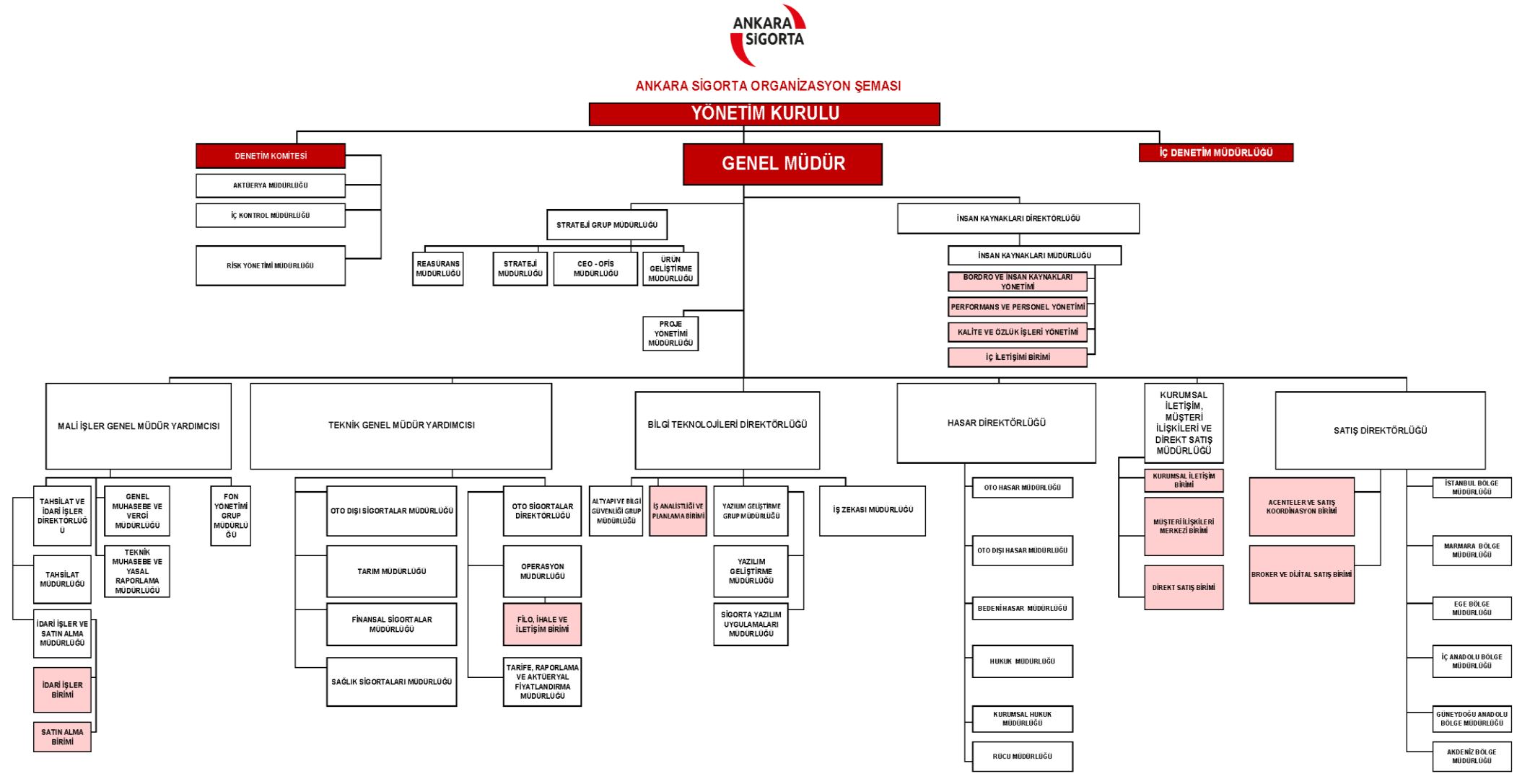
İşe alım sürecinde, adayların teknik yetkinliklerinin yanı sıra iletişim becerileri, takım çalışmasına yatkınlıkları ve gelişime açıklıkları da dikkate alınmaktadır. Görüşmeler, İnsan Kaynakları ve ilgili birim yöneticilerinin koordinasyonu ile yürütülerek, adil ve çok yönlü bir değerlendirme süreci yürütülmesi



## Eğitim Dağılımı



## Organizasyon Şeması



## Yönetimin Değerlendirmesi Yönetim Kurulu Başkanı

Değerli İş Ortaklarımız,

Ankara Sigorta olarak, 1936 yılından bu yana %100 yerli sermayeli bir sigorta şirketi olmanın bilinci ve sorumluluğuyla sektörümüzdeki öncü konumumuzu kararlılıkla sürdürmekteyiz. Köklü geçmişimizden aldığımız güç ve geleceğe yönelik vizyonumuzla, kuruluşumuzun 89. yılını kutlamanın haklı gururunu yaşamaktayız.

2025 yılı; küresel ölçekte jeopolitik risklerin ve finansal piyasalardaki dalgalanmaların belirgin biçimde hissedildiği ve finansal istikrarı destekleyen uygulamaların öne çıktığı bir dönem olmuştur.

Ankara Sigorta olarak 2025 yılı boyunca hizmetlerimizi geliştirmeye ve verimliliğimizi artırmaya devam ettik. Ürün ve hizmet yapımızı, müşterilerimizin ihtiyaçlarına uygun şekilde güçlendirmeye yönelik çalışmalarımızı sürdürdük.

Bu dönemde, şirketimizin uzun vadeli hedefleri doğrultusunda stratejik öneme sahip halka arz sürecimizi başlattık. Kurumsal gelişim yolculuğumuzda önemli bir aşamayı temsil eden bu süreci, vizyonumuz doğrultusunda yüksek bir sorumluluk bilinciyle kararlılıkla yürütmekteyiz. 2026 yılında da bu süreci, şirketimizin uzun vadeli vizyonu doğrultusunda öncelikli gündem maddelerimiz arasında tutarak kararlılıkla ilerleteceğiz.

2026 yılında 90. kuruluş yıl dönümümüzü kutlayacağımız bu anlamlı döneme; güçlü finansal yapımız ve yüksek kurumsal dayanıklılığımızla giriyoruz. Önümüzdeki süreçte müşteri memnuniyetini odağımıza alarak Ankara Sigorta'yı ulusal ölçekte daha da güçlü bir marka konumuna taşımaya devam edeceğiz. Bu başarıda emeği geçen tüm çalışanlarımıza ve iş ortaklarımıza teşekkür ederiz. Güçlü ekibimizle aynı özveri ve kararlılıkla başarılı bir gelecek için çalışmaya devam edeceğiz.

**Seylan DEMİR – Ankara Sigorta Yönetim Kurulu Başkanı**

## Yönetimin Değerlendirmesi Genel Müdür Mesajı

Değerli Paydaşlarımız,

1936 yılında kurulan ve %100 Türk sermayesiyle faaliyet gösteren Ankara Sigorta, yaklaşık 90 yıllık tecrübesi, uzman insan kaynağı ve 2025 yıl sonu itibarıyla 2.000'e yaklaşan iş ortağıyla sigortacılık sektöründeki güvenilir ve güçlü konumunu korumaktadır. "Mutluluğun Sigortası" anlayışıyla hareket eden şirketimiz, müşteri odaklı yaklaşımını ve sürdürülebilir büyüme hedeflerini kararlılıkla sürdürmektedir.

2025 yılını küresel ve ulusal ölçekte ekonomik dalgalanmaların, jeopolitik risklerin ve sıkı finansal koşulların belirgin şekilde hissedildiği bir ortamda geride bıraktık. Bu zorlu konjonktürde Ankara Sigorta olarak, köklü kurumsal geçmişimiz, güçlü sermaye yapımız ve etkin risk yönetimi yaklaşımımız sayesinde istikrarlı büyümemizi sürdürerek yılı güçlü finansal sonuçlarla tamamladık.

2025 yılında, finansal performansımızı yıl boyunca istikrarlı biçimde artırarak önemli bir ivme yakaladık. 90. kuruluş yıl dönümümüze hazırlanırken, 2025 yıl sonunda 6,6 milyar TL vergi öncesi kâr elde ederek bir önceki yıla göre %113 oranında artış sağladık. Aynı dönemde prim üretimimiz 21 milyar TL seviyesine ulaşarak %78 oranında büyüme kaydetti. Bu performans, Ankara Sigorta'nın pazardaki etkinliğini ve büyüme kapasitesini açıkça ortaya koymaktadır.

Güçlü üretim performansımıza paralel olarak bilanço yapımız da önemli ölçüde güçlendi. 2024 yıl sonunda 9,8 milyar TL olan teknik karşılıklarımız, 2025 yıl sonunda 16,5 milyar TL'ye yükselmiştir. Toplam aktif büyüklüğümüz %85 artışla 26 milyar TL'ye ulaşırken, öz sermayemiz %133 artışla 7,2 milyar TL seviyesine çıkmıştır. Öz sermaye kârlılığımız %92, sermaye yeterlilik oranımız ise %234 olarak gerçekleşmiştir. 2025 yılı içerisinde gerçekleştirilen 500 milyon TL tutarındaki temettü ödemesine rağmen ulaşılan bu göstergeler, şirketimizin sağlam finansal yapısını ve etkin sermaye yönetimini göstermektedir. Elde edilen bu sonuçlar; stratejik planlama yaklaşımımız, güçlü kurumsal risk yönetimi ve iç kontrol yapımız, müşteri ihtiyaçlarını merkeze alan iş süreçlerimiz ve kurum genelinde benimsenen performans ve iş birliği kültürümüzün doğal bir sonucudur.



**Ersin TÜVAR – Ankara Sigorta Genel Müdürü**

## Yönetimin Değerlendirmesi

### Genel Müdürün Mesajı



**Ersin TÜVAR – Ankara Sigorta Genel Müdürü**

Sürdürülebilir büyüme stratejimizin temel unsurlarından biri olan halka arz sürecine yönelik hazırlıklarımızı 2025 yılı boyunca öncelikli gündem maddelerimiz arasında konumlandırdık. Bu kapsamda; kurumsal yönetim yapımızı güçlendirmeye, mali ve operasyonel altyapımızı sermaye piyasası standartlarıyla uyumlu hale getirmeye ve şeffaflık ile hesap verebilirlik ilkelerini daha da ileri taşımaya odaklanarak çalışmalarımızı başarıyla sürdürdük. 2026 yılında da halka arz sürecimizi stratejik önceliklerimiz arasında tutarak kararlılıkla ilerleteceğiz.

2025 yılı, finansal başarının yanı sıra kurum kültürü, marka gücü ve paydaş ilişkileri açısından da önemli gelişmelerin yaşandığı bir yıl olmuştur. Aralık 2025'te kazanılan Great Place to Work® sertifikası, çalışan deneyimine ve insan kaynağımıza verdiğimiz önemin güçlü bir göstergesidir. Yıl sonunda yayına alınan reklam filmimizle, nesilden nesile aktarılan yaklaşık 90 yıllık güven mirasımızı güçlü bir marka anlatımıyla kamuoyuna taşımış bulunuyoruz.

Acentelerimizle ilişkilerimizi daha sistematik ve sürdürülebilir bir yapıya kavuşturmak amacıyla hayata geçirdiğimiz Anka Kulübü projesi ve gerçekleştirdiğimiz bölge toplantılarıyla acente ekosistemimizi güçlendirdik. Kurumsal sosyal sorumluluk anlayışımız çerçevesinde ise "Mutluluk Elçileri" projemizle topluma değer katan çalışmalar gerçekleştirilmeye devam ettik.

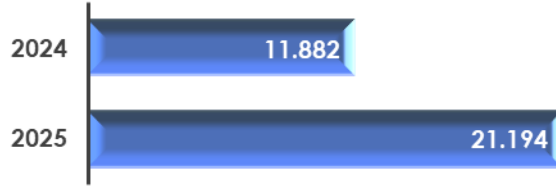
90. kuruluş yıl dönümümüzü kutlamaya hazırlandığımız 2026 yılına; güçlü finansal yapımız, yüksek sermaye yeterliliğimiz ve sürdürülebilir büyüme vizyonumuz ile giriyoruz. Müşteri memnuniyeti, dijital dönüşüm, operasyonel verimlilik ve acente yapımızın güçlendirilmesini öncelikli stratejik alanlarımız olarak odağımızda tutmaya devam ederken, halka arz sürecine hazırlanan şirketimizi ulusal ölçekte daha güçlü, şeffaf ve sürdürülebilir bir marka haline getirme hedefiyle çalışmalarımızı kararlılıkla sürdürüyoruz.

Bu vesileyle; 2025 yılı boyunca özveriyle çalışan tüm ekip arkadaşlarıma, bizlere güvenen sigortalılarımıza, iş ortaklarımıza ve tüm paydaşlarımıza teşekkür ederim.

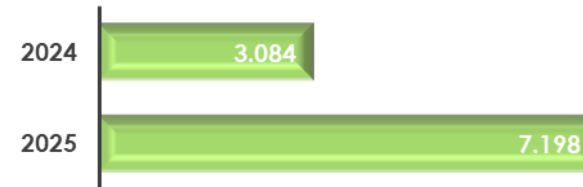
Saygılarımla,  
**Ersin TÜVAR**

## Özet Finansal Bilgiler

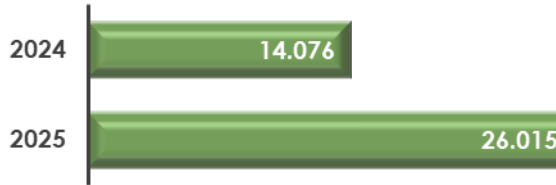
### PRİM ÜRETİMİ ( Milyon TL)



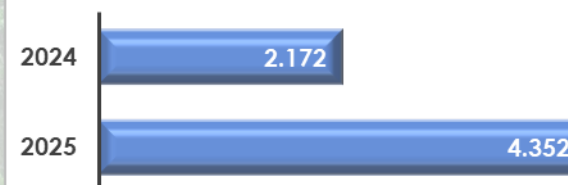
### ÖZKAYNAKLAR ( Milyon TL)



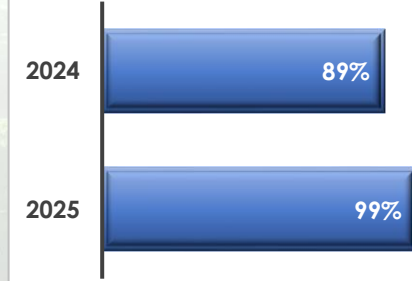
### AKTİF BÜYÜKLÜĞÜ ( Milyon TL)



### NET KAR ( Milyon TL)

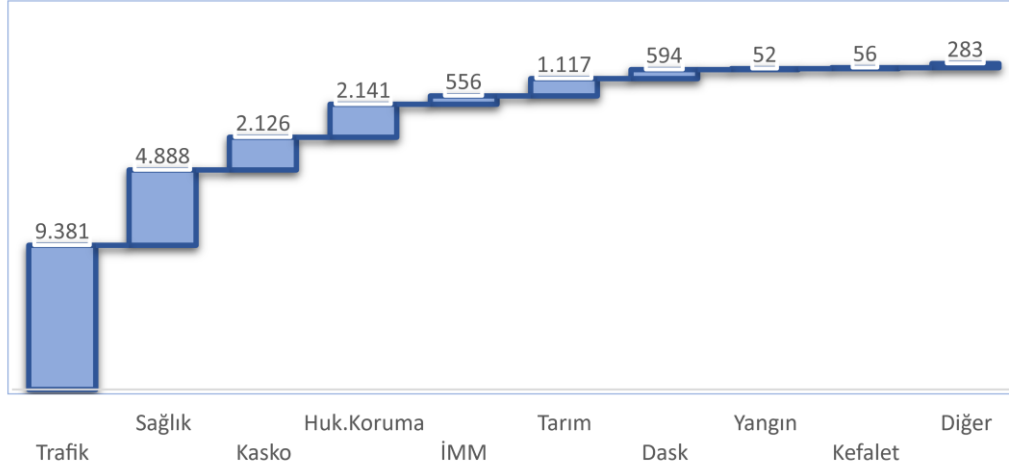
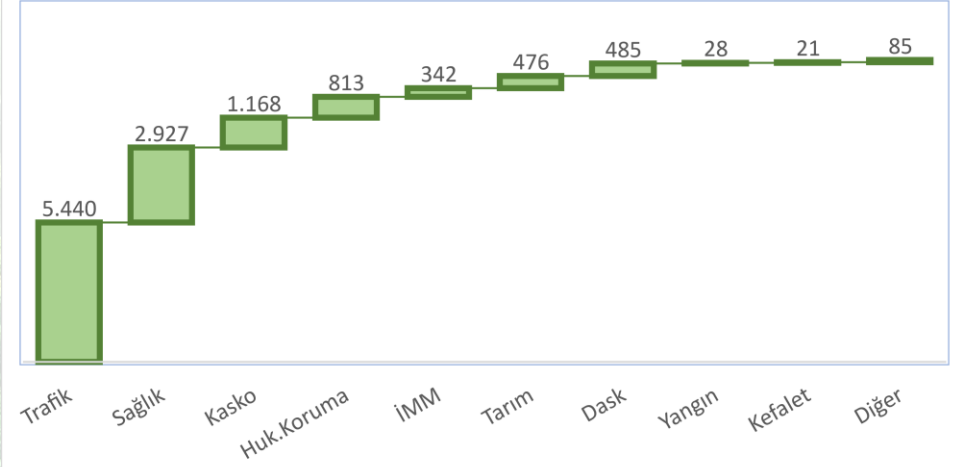


Ankara Sigorta 2025 yılsonu itibarıyla 21,1 Milyar TL prim üretimi gerçekleştirmiştir. Özsermayesi ise %133 artışla 7,2 Milyar TL büyüklüğüne ulaşmıştır. Aktif büyüklüğü %85; Prim üretimi ise %78 artış göstermiştir. Şirket, %100 oranında bir artışla bir önceki yılın çok üzerinde net kar elde etmiştir.

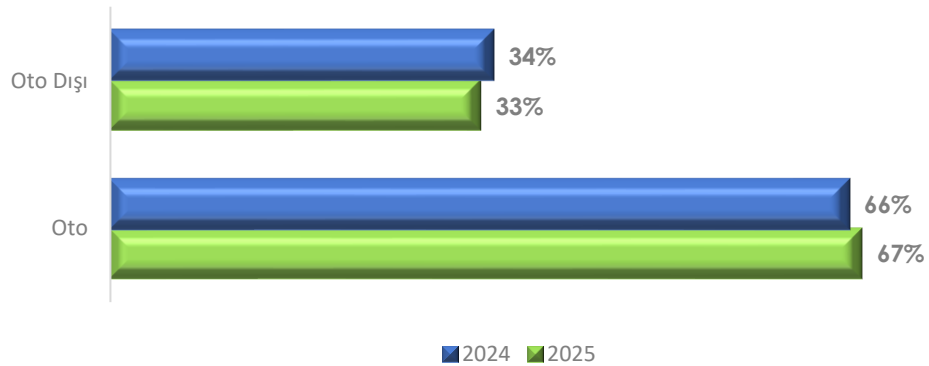
**Özet Finansal Bilgiler****NET HASAR PRİM  
ORANI****TEKNİK KARLILIK  
ORANI****NET BİLEŞİK RASYO**

Ankara Sigorta'nın 2024 yılında %62 olan Net H/P oranı, 2025 yılında %75 olarak gerçekleşmiştir. Net Bileşik rasyosu ise %89 seviyesinden %98 seviyesine çıkmıştır. Masraf oranı ise geçen yıl %27 iken 2025 yılında %24 olarak gerçekleşmiştir. Şirketin Teknik Karlılık oranı geçen yıl %28 iken; bu yıl %25 olarak gerçekleşmiştir.

## Özet Finansal Bilgiler

2025 Branş Prim Üretimi  
(Milyon TL)2024 Branş Prim Üretimi  
(Milyon TL)

## Portföy Dağılımı



Şirket 2025 yılında 21 milyar TL üzerinde prim üretimi gerçekleştirmiş olup, Konservasyon oranı %85 olarak gerçekleşmiştir. Prim Portföyü içerisinde en yüksek payı, 4,1 milyar TL ve %47'lik oran ile Kara Araçları Sorumluluk Branşı almaktadır. İkinci büyük pay ise 1,7 milyar TL ve %23'lük oran ile Sağlık Branşına aittir. Toplam prim üretiminin %10'una sahip olan Kasko Branşı ise 1,1 milyar TL ile prim üretimi sıralamasında üçüncü olarak yer almıştır. Şirketimiz, Prim üretimi hayat dışı şirketler sektör sıralamasında 19. olarak tamamladığı 2024 yılına kıyasla iki sıra birden yükselmiş ve 17. sırada yer almış, toplam pazar payının da %2,03'üne sahip olmuştur.

## İletişim

Ankara Anonim Türk Sigorta Şirketi

Ticaret Sicil Numarası: 22083

Büyük Mükellefler - 0690039706

[www.ankarasigorta.com.tr](http://www.ankarasigorta.com.tr)

[info@ankarasigorta.com.tr](mailto:info@ankarasigorta.com.tr)

Genel Müdürlük

- Ünal Mahallesi Libadiye Caddesi  
NO:84/2 Üsküdar / İstanbul
- Tel: 0 216 665-85-00 Faks : 0 216 912-13-13

İstanbul Bölge Müdürlüğü


- Ünal Mah. Libadiye Cad. No:84/2  
Üsküdar/İstanbul
- Tel: 0 216 665-85-00

Marmara Bölge  
Müdürlüğü

- Konak Mah. Barış Sok. No:3 Artı Ofis Plaza  
Kat:5 No:29 Nilüfer/Bursa
- Tel: 0 224 452-37-32

İç Anadolu Bölge  
Müdürlüğü

- Remzi Oğuz Arık Mah.Paris Cad. No:33  
Çankaya/Ankara
- Tel: 0 312 230-67-29



## İletişim

### Ege Bölge Müdürlüğü

- Mansuroğlu Mah. Ankara Cad. No:81 Bayraklı Tower Kat:16 D:104 Bayraklı/İzmir
- Tel:0232 425-29-79

### Akdeniz Bölge Müdürlüğü

- Gebizli Mah. Termessos Cad. GLK Plaza No:42 No:A1-12 Muratpaşa/Antalya
- Tel: 0242 313-00-90

### Güneydoğu Bölge Müdürlüğü

- Yeni Baraj Mah. Kasım Gülek Cad. Aplşar Apartmanı No:26/2A Seyhan/Adana
- Tel: 0322 458-32-80

### Teknokent Şubesi

- Eğitim Mahallesi Hızırbey Caddesi No:118/5 C Blok Kat:4 No:402 Kadıköy/İstanbul



Şirketimizin Genel Müdürlük haricinde İstanbul, Ege, Güneydoğu Anadolu, Akdeniz, İç Anadolu, Marmara Bölge Müdürlüğü olmak üzere toplam 6 bölge müdürlüğü ve Teknokentte 1 adet şubesi bulunmaktadır.

## Sektöre Genel Bakış

2025 yılı, Türkiye sigorta sektörü açısından büyümenin devam ettiği, finansal dayanıklılığın güçlendiği ve dijital dönüşümün hız kazandığı bir yıl olmuştur. Sektör, artan prim üretimi ve gelişen ürün çeşitliliği ile ekonomiye sağladığı katkıyı artırmaya devam etmiştir.

Sektör genelinde kârlılığın arttığı bir yıl olmuştur. Artan prim hacmi, yatırım gelirlerindeki yükseliş ve teknik sonuçlardaki iyileşme, şirketlerin net kârlarına olumlu yönde etki etmiştir. Bununla birlikte, yüksek hasar frekansı bulunan branşlarda teknik kârlılık üzerindeki baskı devam etmiş; şirketler fiyatlama ve reasürans stratejilerini daha temkinli bir yaklaşımla yönetmiştir. Olası zararları tolere edebilecek yatırım gelirinin olması sebebiyle de sektör genelinde özellikle Kasko ve Sağlık gibi tercih edilen ürünlerinde çok daha rekabetçi fiyatlar gözlemlenmiştir.

2025 yılında sigorta sektöründe dijitalleşme yatırımları hız kazanmıştır. Yapay zekâ destekli hasar yönetimi, otomatik risk kabul süreçleri, müşteri deneyimini iyileştiren dijital kanallar ve acente yönetim sistemleri sektörde yaygınlaşmıştır. Bu yatırımlar, hizmet kalitesini artırırken maliyet yönetimine ve müşteri memnuniyetine olumlu katkı sağlamıştır.

InsurTech çözümleri, operasyonel verimliliği artırırken; müşteri odaklı ürün tasarımı ve hızlı hizmet sunumu, rekabet avantajı sağlayan temel unsurlar arasında yer almıştır.

Türkiye Sigorta Birliği (TSB) istatistiklerine göre, 2025 yıl sonu itibarıyla sektörün toplam prim üretimi, bir önceki yıla göre %46 artış göstererek yaklaşık 1,22 trilyon TL seviyesine ulaşmıştır. Bu tutarın 1,04 trilyon TL'si hayat dışı branşlarda, 178 milyar TL'si ise hayat branşında gerçekleşmiş olup, sektör geçen yılın aynı dönemine göre %11 oranında reel büyüme kaydetmiştir.



**Sektör Geneli**  
1,22 Trilyon TL  
Prim  
Üretimi

**Sektör Geneli**  
%46  
Üretim  
Artışı

%11  
Büyüme

## 2025 Şirket Faaliyetleri

### SAHA Buluşmaları

2025 yılı boyunca acente ekosistemimizle etkileşimi güçlendirmek ve sahadan doğrudan geri bildirim almak amacıyla, altı bölge müdürlüğümüzü kapsayan dokuz farklı lokasyonda SAHA Buluşmaları gerçekleştirilmiştir.

Genel Müdürümüz ve Satış Direktörümüzün katılımıyla düzenlenen toplantılar sayesinde, saha dinamikleri daha yakından değerlendirilmiş; acentelerimizin beklenti ve ihtiyaçlarına yönelik stratejik içgörüler elde edilmiştir.

### Acente Mısır Organizasyonu

Kampanya döneminde gösterdikleri performansla öne çıkan iş ortaklarımız için özel bir Mısır programı düzenlenmiş; organizasyona Genel Müdürümüz de katılım sağlamıştır.

Beş gün süren ve kapsamlı bir etkinlik planlamasıyla yürütülen program, acentelerimiz ile şirket yönetimi arasındaki etkileşimi güçlendirerek iş birliğini daha ileri bir seviyeye taşımıştır.

### Baden-Baden Reasürans Toplantısı Katılımı

Ankara Sigorta, küresel sigorta ve reasürans sektörünün en önemli buluşmalarından biri olan Baden-Baden Reasürans Toplantısı'na 2025 yılında da katılım sağlamıştır.

Uluslararası iş ortaklarıyla gerçekleştirilen görüşmeler kapsamında, sektörün geleceğine yönelik risk yönetimi, kapasite yapıları ve stratejik iş birlikleri üzerine kapsamlı değerlendirmeler yapılmıştır.

## 2025 Şirket Faaliyetleri



### İstanbul Maratonu Katılımı

Ankara Sigorta, 2025 yılında İstanbul Maratonu'na katılım sağlamış; toplumsal fayda odağıyla yürütülen bağış kampanyası kapsamında Tema Vakfı adına toplam 495.000 TL bağış toplanmasına katkıda bulunmuştur.

Bu çalışma, Ankara Sigorta'nın toplumsal sorumluluk bilincini ve çalışanlarının gönüllülük temelli katılımını güçlendiren, sosyal etki odaklı kurumsal yaklaşımının önemli bir yansıması olmuştur.

## 2025 Şirket Faaliyetleri



### Reklam Filmi Yayını

2025 yılı içerisinde yayına alınan reklam filmi ile Ankara Sigorta'nın nesilden nesile aktarılan yaklaşık 90 yıllık güven mirası, güçlü ve bütüncül bir marka anlatımıyla kamuoyuna sunulmuştur.

Çalışma; şirketin köklü kurumsal duruşunu ve müşterileriyle kurduğu uzun vadeli güven ilişkisini pekiştiren önemli bir marka iletişimi adımı olmuştur.

## 2025 Şirket Faaliyetleri

### Great Place to Work Sertifikası

Çalışan deneyimi ve kurum kültürü alanında uluslararası standartlarda gerçekleştirilen değerlendirmeler sonucunda Ankara Sigorta, Aralık 2025 itibarıyla Great Place to Work Sertifikası almaya hak kazanmıştır.

Bu başarı; şirketin insan odaklı yönetim anlayışının çalışanlarda güçlü bir karşılık bulduğunu ortaya koyarken, işveren markası yolculuğunda önemli bir kilometre taşı olarak değerlendirilmiştir.

### Anka Kulübü

Acentelerimize yönelik segmentasyon modeli olarak kurgulanan Anka Kulübü programı 2025 yılı içerisinde hayata geçirilmiştir.

Program; acentelerimizle kurulan iş ortaklığı yapısını güçlendirmeyi, karşılıklı sürdürülebilir büyümeyi desteklemeyi ve ortak marka kültürünü daha da derinleştirmeyi amaçlayan stratejik bir yapı olarak konumlandırılmıştır.



## Yeni Ürün ve Hizmetler

2025 yılında sigortalıların değişen ve artan ihtiyaçlarına yönelik sunduğumuz yenilikçi ürünlerle sektördeki etkimizi arttırdık. Müşterilerimizin ihtiyaçlarını öngörerek onlara esnek, kişiselleştirilebilir çözümler sunduk.



**Ankara Sigorta'dan**

# İMM Artı

Trafikte fazlası için,  
**İMM Artı** yanında!

Zorunlu Trafik Sigortası limitlerinin üzerinde kalan maddi ve bedeni zararları İMM Artı ile güvence altına alın!

Üstelik kaza durumunda **ÇEKİCİ HİZMETİNDEN** yararlanın!

**Ek teminatlar** Manevi Tazminat, Değer Kaybı

**ANKARA SIGORTA**

**Maddi ve Bedeni Ayrımsız İhtiyari Mali Mesuliyet** ana teminatının yanında, **Manevi Tazminat Teminatı, Araç Değer Kaybı Teminatı** gibi önemli ek teminatlar sunulmakta olup, kaza durumunda **5.000 TL limitli çekici hizmeti** de asistans kapsamında sağlanmaktadır.

**Opsiyonel limitli altı farklı paket** seçeneğiyle İMM Artı, sigortalılarımıza ihtiyaçlarına uygun kapsamı seçme imkânı sunar.

## Yeni Ürün ve Hizmetler

**Tamamlayıcı Sağlık Sigortası**

**POLİÇEN SEN NASIL İSTERSEN ÖYLE**

**2** Ayakta Tedavi

**4** Ayakta Tedavi

**6** Ayakta Tedavi

*Seçenekleri ile*

**ANKARA SIGORTA**

Tamamlayıcı Sağlık Sigortası ürünümüzde, ayakta tedavi teminatı sigortalıların ihtiyaçlarına göre şekilleniyor.

**2-4-6 adet ayakta tedavi teminatı alternatifleri**

sayesinde, her bütçeye ve ihtiyaca uygun paketi seçmek mümkün.



Efsane 54 Sigortası kapsamında, Sakarya ilindeki anlaşmalı kurumlarda geçerli olmak üzere, 0-64 yaş arası sigortalılarımızın sağlık harcamalarına ait fark tutarları Yatarak + Ayakta Tedavi Planı ve Yatarak Plan seçenekleri ile güvence altına alınmaktadır.

## Sürdürülebilirlik



### Sürdürülebilirlik Raporu

2024 yılı TSRS uyumlu ilk sürdürülebilirlik raporumuz yayımlanmıştır.

Rapor ile çevresel, sosyal ve yönetim alanlarındaki yaklaşım, uygulamalar ve kurumsal hedefler bütüncül bir çerçevede kamuoyu ile paylaşılmış; şirketin sürdürülebilir değer yaratma vizyonu kurumsal düzeyde şeffaf biçimde ortaya konulmuştur.

## Vergisel Yükümlülükler ve Kamusal Katkı

Şirketimiz, sigortacılık faaliyetleri çerçevesinde yürüttüğü çalışmalar sonucunda doğan tüm vergisel yükümlülüklerini mevzuata uygun, zamanında ve eksiksiz şekilde yerine getirmeyi temel bir ilke olarak benimsemektedir.

Bu yaklaşım doğrultusunda, 2024 yılında ödediği Kurumlar Vergisi ile Gelir İdaresi Başkanlığı tarafından 2025 yılı içerisinde açıklanan vergi rekortmenleri listesinde ilk 100 şirket içerisinde yer alarak, kamu maliyesine sağladığı katkıyı somut bir şekilde ortaya koymuştur.

Şirketimiz, sürdürülebilir büyüme hedefleri doğrultusunda ekonomik değer yaratırken, toplumsal refahın artırılmasına ve kamu kaynaklarının güçlendirilmesine katkı sunmaya devam etmeyi amaçlamaktadır.



## Sosyal Sorumluluk



Hayvanların bakım ve beslenme ihtiyaçlarının karşılanmasına katkı sağlamak amacıyla barınağımıza dört ayrı ziyaret gerçekleştirilmiş ve toplamda 2 ton mama bağışında bulunulmuştur.

2025 yılı içerisinde sosyal sorumluluk yaklaşımımız doğrultusunda, down sendromlu bireylerin istihdam edildiği Tebessüm Kafe'ye iki ayrı ziyaret gerçekleştirdik.



## Sosyal Sorumluluk



### Eğitimde Fırsat Eşitliği

Köy okulları yardım projemiz kapsamında 11 farklı okula kırtasiye malzemeleri, spor ekipmanları, kitap ve benzeri ihtiyaç desteklerinde bulunduk. Bunun yanı sıra bir köy okulunun tüm yenileme çalışmalarını ve park kurulumunu üstlenerek eğitim ortamlarının iyileştirilmesine katkı sağladık.

## Sosyal Sorumluluk ve Sürdürülebilirlik



### Toplumsal Cinsiyet Eşitliği

Ankara Sigorta olarak cinsiyet temelli tüm ön yargılara karşı duruyoruz. Kadının toplumdaki yerini korumanın önemine gönülden inanıyoruz.

Ankara Sigorta'nın, 2025 yılında kadın yöneticilerin toplam yöneticiler içindeki oranı %46 seviyesinde gerçekleşerek toplumsal cinsiyet eşitliğini teşvik etme konusunda sektörün öncü kurumları arasında yerini almıştır.

Ayrıca şirketin İcra Kurulu Üyeleri arasında da %43 oranla 3 kadın yönetici bulunmaktadır.

## Özet Faaliyet Raporu

Değerli Ortaklarımız,

Şirketimizin 2025 yılına ait bilanço ve kar/zarar tablolarını onaylarınıza sunmaktayız. Bu kapsamda öncelikle ülkemiz ekonomisi ve sigorta sektöründe 2025 yılında yaşanan gelişmeler ve şirketimizin 2025 yılı performansına ilişkin değerlendirmelerimizi sizlerle paylaşmak istiyoruz.

2025 yılında, küresel jeopolitik riskler, finansal piyasalardaki dalgalanmalar ve sıkı para politikalarının etkileri belirginleşirken; Türkiye'de dezenflasyon süreci, iç talepte dengelenme ve finansal istikrarı destekleyen uygulamalar öne çıkmıştır. Bu temkinli ekonomik ortamda sigorta sektörü, güçlü sermaye yapısı ve etkin risk yönetimi yaklaşımıyla istikrarlı büyümesini sürdürmüştür.

Türkiye Sigorta ve Reasürans Şirketleri Birliği (TSRŞB) verilerine göre, 2025 yılında sigorta sektörünün toplam prim üretimi %46 artışla 1,22 trilyon TL'ye ulaşmıştır. Ankara Sigorta, müşteri odaklı stratejileri sayesinde sektör ortalamasının üzerinde bir performans sergileyerek prim üretimini %78 artırmış ve 21,1 milyar TL seviyesine taşımıştır. Bu güçlü büyüme ile pazar payı %1,61'den %2,03'e yükselmiştir. Şirketin vergi sonrası kârı ise 2024 yıl sonundaki 2,2 milyar TL seviyesinden 2025 yıl sonunda %100 artışla 4,3 milyar TL'ye ulaşmıştır.

2025 yılı, finansal performansın yanı sıra kurum kültürü, marka değeri ve paydaş ilişkileri açısından da önemli kazanımların elde edildiği bir dönem olmuştur. Aralık 2025'te alınan Great Place to Work® sertifikası, çalışan deneyimine ve insan kaynağına verilen önemi teyit ederken; yıl sonunda yayına alınan reklam filmiyle yaklaşık 90 yıllık güven mirasımız, güçlü bir marka anlatımıyla kamuoyuna aktarılmıştır.

Acentelerle ilişkilerin daha sistematik ve sürdürülebilir bir yapıya kavuşturulması amacıyla hayata geçirilen Anka Kulübü projesi ve düzenlenen bölge toplantılarıyla acente ekosistemi güçlendirilmiştir. Sürdürülebilir büyüme stratejisi doğrultusunda halka arz sürecine yönelik hazırlıklar, kurumsal yönetim ve altyapı çalışmaları pekiştirilerek sürdürülmüştür. Kurumsal sosyal sorumluluk yaklaşımı kapsamında ise "Mutluluk Elçileri" projesiyle topluma değer katan çalışmalar devam ettirilmiştir.

2026 yılında 90. kuruluş yıl dönümünü kutlayacak olan Ankara Sigorta, bu anlamlı döneme güçlü finansal yapısı, yüksek sermaye yeterliliği ve kurumsal dayanıklılığı ile girmektedir. Önümüzdeki dönemde müşteri memnuniyeti, dijital dönüşüm, operasyonel verimlilik ve acente yapısının güçlendirilmesi, öncelikli stratejik alanlar olmaya devam edecektir. Ankara Sigorta, ulusal ölçekte daha güçlü ve sürdürülebilir bir marka olma hedefi doğrultusunda çalışmalarını kararlılıkla sürdürmektedir. Bu başarı; ekip olarak hedeflere odaklanması, etkin risk yönetimi, müşteri odaklı sigorta çözümleri ve yenilikçi ürün geliştirme yaklaşımı sayesinde mümkün olmuştur.

Ankara Sigorta, güçlü kurumsal yapısı ve net stratejik öncelikleriyle, Yönetim Kurulu'nun yönlendirici rolü ve desteği doğrultusunda uzun vadeli, sürdürülebilir değer yaratma hedefiyle yoluna kararlılıkla devam etmektedir.

## Yönetim Kurulu Toplantıları

Şirketimiz Yönetim Kurulu, faaliyet dönemi içerisinde 31 farklı tarihte toplantı yaparak gündemindeki konuları değerlendirmiştir. Söz konusu toplantıların tamamına Yönetim Kurulu üyelerinin tümü katılmış olup, toplantılarda alınan kararlar oy birliği ile kabul edilmiştir.

Yönetim Kurulu, anılan toplantılarda Şirket'in faaliyetleri, finansal durumu, stratejik hedefleri ve mevzuata uyum süreçleri başta olmak üzere çeşitli konularda kararlar almış; bu kararlar, Şirket'in kurumsal yönetim ilkeleri çerçevesinde ve ilgili mevzuata uygun şekilde alınmıştır.

## Şirketin Aleyhine Açılan Davalar

31 Aralık 2025 tarihi itibarıyla, Şirket'in davalı olduğu hasar davalarına ilişkin 2.254.738.731 TL (31 Aralık 2024: 1.010.886.281 TL) tutarında dava açılmıştır. Şirket aleyhine açılmış davalar için teminat tutarı ölçüsünde muallak hasar karşılığı ayrılmıştır.

31 Aralık 2025 tarihi itibarıyla, Şirket'in sigortacılık faaliyetlerinden şüpheli alacaklarına karşı açmış olduğu davalar için toplam 12.268.031 TL (31 Aralık 2024: 11.464.274 TL) tutarında karşılık ayrılmıştır.

## Özel Denetim ve Kamu Denetimine Ait Açıklamalar

Şirket, 2025 yılında Haziran 2025 (Sınırlı Denetim) ve Aralık 2025 (Tam Denetim) olmak üzere iki kez Anıl Yeminli Mali Müşavirlik ve Bağımsız Denetim Anonim Şirketi tarafından denetlenmiştir.

Şirkete ait denetim raporları Şirketin resmi internet sitesinde yayınlanmaktadır.

<https://www.ankarasigorta.com.tr/hakkimizda/finansal-bilgiler>

## İştiraklere İlişkin Bilgiler

Bağlı Menkul Kıymetler	2024 (TL)	2025 (TL)
Tüdaş A.Ş.	89.545	89.545
Pulcuoğlu Pamuk San. ve Tic. A.Ş.	46.688	46.688
Manisa Yem Sanayi A.Ş.	167.897	167.897
Kütahya Manyezit İşletmeleri A.Ş.	17.784	17.784
Türkiye Petrolleri A.O.	159.390	159.390
İştirakler	2024 (TL)	2025 (TL)
Polsan Teknokent Yönetim A.Ş.	-	20.000.000

Bağlı Menkul Kıymetlerimize ve iştiraklerimize ait bilgiler yukarıdaki tabloda gösterilmiştir.

(\*) Bağlı Menkul Kıymetler için 31 Aralık 2025 tarihi itibarıyla 481.304 TL tutarında değer düşüklüğü karşılığı ayrılmış bulunmaktadır.

## Şirketin İktisap Ettiği Kendi Paylarına İlişkin Bilgiler

Şirketin iktisap ettiği kendi payı bulunmamaktadır.

## İdari veya Adli Yaptırımlara İlişkin Bilgiler

Mevzuat hükümlerine aykırı uygulamalar nedeniyle Şirket, Yönetim Kurulu Üyeleri ve Üst Yönetime uygulanan idari veya adli yaptırım bulunmamaktadır.

## Geçmiş Dönem Hedefleri, Genel Kurul Kararının Uygulanması

Şirketimiz, 2025 yılını 6,6 milyar TL vergi öncesi olmak üzere 4,35 milyar TL vergi sonrası kar ile kapatmıştır. 2025 yılı 2,2 milyar TL Kurumlar Vergisi Karşılığı ayrılmıştır.

## Yönetim Organı Üyeleriyle Üst Düzey Yöneticilere Sağlanan Mali Haklar

Genel Müdür, Genel Müdür Yardımcıları ve Direktör gibi üst yöneticilere 2024 ve 2025 yıllarında sağlanan ücret ve benzeri menfaatlerin toplam tutarı aşağıdaki tabloda karşılaştırmalı olarak verilmiştir

2025	2024
51.591.495 TL	22.352.959 TL

## Şirket Sermayesine İlişkin Değerlendirme

Şirket, 2025 yılında 4,3 milyar TL net kar elde ederek özsermayesini bir önceki yıla göre %133 oranında artırmıştır. 2026 yılı için yapılan bütçe çalışması kapsamında, özsermayedeki artış ivmesinin devam etmesi hedeflenmektedir. Sigorta ve Reasürans ile Emeklilik Şirketlerinin Sermaye Yeterliliklerinin Ölçülmesine ve Değerlendirilmesine İlişkin Yönetmelik ve ilgili genelgeler uyarınca hesaplanan sermaye yeterliliği sonucuna göre, şirket belirlenen kriterleri tam ve eksiksiz olarak yerine getirmiştir. Ayrıca, yapılan 2026 yılı sermaye yeterliliği projeksiyonlarından bu sonucun uzun vadede devam edeceği öngörülmektedir.

## Kar Dağıtım Politikasına İlişkin Bilgiler

Şirket, Türk Ticaret Kanunu hükümleri, yürürlükteki esas sözleşmesindeki kar dağıtım maddeleri ve Sigorta, Reasürans ve Emeklilik Şirketlerinin Kar Dağıtımlarına ilişkin genelgeleri dikkate alarak hissedarlarına kar dağıtımını yapmayı hedefler. Şirket Politikası gereği kar dağıtım kararı, hissedarların menfaatlerinin gözetilmesinin yanı sıra şirketin sürdürülebilir karlılığı ve devamlılığı da göz önünde bulundurulmaktadır.

## Şirketin Dahil Olduğu Risk Grubu

Şirketimizin dahil olduğu risk grubu; ana ortağımız Polis Bakım Yardım Sandığı ve sahip olduğu iştirak ve bağlı ortaklıklarından oluşmaktadır.

Risk grubuna dahil firmalarla yapmış olduğumuz her türlü işlem üçüncü taraflarla yapılan işlemlerde dikkate alınan aynı prosedür ve politikalar gözetilerek gerçekleştirilmektedir.

2025 yılı içerisinde Şirketimizin dahil olduğu risk grubu ile yaptığı işlemlerin detayları ve ilgili açıklamalar faaliyet raporu içinde bulunan finansal tablo dipnotlarımızdan 45 numaralı dipnotta belirtilmiştir.

## Olağan / Olağanüstü Genel Kurul Toplantısı'na İlişkin Bilgiler

Şirket, 2024 yılına ait Genel Kurulu'nu 10 Nisan 2025 tarihinde gerçekleştirmiştir. 2024 Yılı Genel Kurulu toplantısında alınan tüm kararlar yerine getirilmiştir.

Şirketimizin olağanüstü genel kurul toplantısının Ünalın Mah. Libadiye Cad. No:84/2 Üsküdar / İSTANBUL adresinde bulunan Şirketimiz Genel Müdürlüğünde, 07/07/2025 tarihinde, saat 11:00'de, Türk Ticaret Kanunu'nun 414.maddesine istinaden aşağıdaki gündem maddelerini görüşmek üzere ilanlı olarak toplanmasına oy birliği ile karar verilmiştir.

### Olağanüstü Genel Kurul Toplantı Gündemi

#### 1. Şirket Esas Sözleşme Değişikliği

Şirketimiz Esas Sözleşmesi'nin "Şirketin Sermayesi" başlıklı 6'ncı maddesinde yapılan değişiklik uyarınca, sermayesi 2025 yılında iç kaynaklardan karşılanmak suretiyle 201.500.000 TL artırılmış; bu artış sonucunda ödenmiş sermayesi 148.500.000 TL'den 350.000.000 TL'ye yükselmiştir.

#### 2. Dilek ve kapanış.

## Genel Kurul Gündemi

Şirketimizin 2025 yılı olağan genel kurul toplantısının, Ünalın Mh Libadiye Cd No:84/2 Üsküdar/İstanbul adresinde bulunan Şirketimiz Genel Müdürlüğünde, 17/03/2026 tarihinde Saat: 11:00'de Türk Ticaret Kanunu'nun 414. maddesine istinaden aşağıdaki gündem maddelerini görüşmek üzere yapılmasına oy birliği ile karar verilmiştir.

### Genel Kurul Toplantı Gündemi

1. Açılış ve toplantı başkanlığının oluşturulması ve toplantı tutanağının imzalanması için toplantı başkanlığına yetki verilmesi,
2. Yönetim kurulunca hazırlanan 2025 yılı faaliyet raporlarının okunması ve müzakeresi,
3. 2025 yılı bağımsız denetim raporunun genel kurula okunması ve müzakeresi,
4. 2025 yılı finansal tabloların okunarak müzakeresi ve onaylanması,
5. Şirket'in halka arz süreci hakkında Genel Kurul'a bilgi verilmesi,
6. Şirket'in 6362 sayılı Sermaye Piyasası Kanunu hükümleri uyarınca kayıtlı sermaye sistemine geçmesinin, Şirketin 2026-2030 (2030 yılı sonuna kadar) yılları (5yıl) için geçerli olacak kayıtlı sermaye tavanının 1.750.000.000,00 TL (birmilyaryediyüzellimilyon TürkLirası) olmasının ve Şirket sermayesinin her biri 1 Türk Lirası itibari değerinde 1.750.000.000 (birmilyaryediyüzellimilyon) adet paya bölünmesinin müzakere edilerek Genel Kurul'un onayına sunulması,
7. Sermaye Piyasası Kurulu Başkanlığının 09.01.2026 tarihli ve E-24171390-110.03.03-84044 sayılı yazısı ile Ticaret Bakanlığı İç Ticaret Genel Müdürlüğü'nün 15.01.2026 tarihli ve E-50035491-431.02-00117919138 sayılı yazısıyla uygunluk görüşü verilen şirket esas sözleşmesinin ekteki şekilde tadilinin görüşülerek Genel Kurul'un onayına sunulması,
8. 2025 Yılında görev yapan Yönetim Kurulu üyelerinin ayrı ayrı ibrasının görüşülüp karara bağlanması,
9. 2025 Yılı kar dağıtımının görüşülmesi,
10. Yönetim Kurulu üyelerinin seçimi ve görev sürelerinin belirlenmesi,
11. Yönetim Kurulu üyelerinin ücretleri ile huzur hakkı, ikramiye ve prim gibi haklarının belirlenmesi,
12. Yönetim Kurulu Üyelerine Türk Ticaret Kanunu'nun 395. ve 396 maddeleri çerçevesinde izin verilmesi,
13. 6102 Sayılı Türk Ticaret Kanunu'nun 397 vd. hükümleri uyarınca 2026 yılı için bağımsız denetçi seçilmesi ve bu faaliyet yılı için bağımsız denetçi hizmet sözleşmesinin imzalanması hususunda yönetim kuruluna yetki verilmesi,
14. Türkiye Sürdürülebilirlik Raporlama Standartları zorunlu güvence denetçisi seçimi hakkında yönetim kurulu kararlarının görüşülmesi ve onaya sunulması
15. Dilek ve kapanış.

## İç Denetim Faaliyetleri

İç Denetim Müdürlüğü faaliyetlerini; "5684 Sayılı Sigortacılık Kanunu" ve buna dayanılarak çıkarılan "Sigortacılık ve Özel Emeklilik Sektörlerinde İç Sistemlere Dair Yönetmelik", "Sigortacılık ve Özel Emeklilik Sektörlerinde İç Sistemlere Dair Yönetmeliğin Bazı Maddelerinin Uygulanması Hakkında Genelge" ile diğer sigortacılık mevzuatı, "6698 Sayılı Kişisel Verilerin Korunması Kanunu" ve "Ankara Türk Anonim Sigorta Şirketi İç Denetim Yönetmeliği" çerçevesinde sürdürmektedir.

İç Denetim Müdürlüğü; Şirket içindeki tüm varlıkların, hesap ve kayıtların, belgelerin, personelin ve Şirket güvenliğini etkileyebilecek diğer tüm unsurların incelenmesi için genel müdürlük birimleri ve bölge müdürlüklerinde yerinde denetimler yapmıştır. Acentelerin bir kısmı için yerinde, bir kısmı için de merkezden denetimler yapılmıştır. Bu denetimlerde, genel müdürlük birimlerinin, bölge müdürlüklerinin ve acentelerinin sigortacılık mevzuatına, Kişisel Verilerin Korunması Kanununa, Şirketin hedef ve politikalarına, Şirketçe alınan kararlara uygun çalışıp çalışmadığı incelenmiştir.

İç Denetim Müdürlüğü tarafından; risk esaslı denetimlere dayanak oluşturması amacıyla Şirketin denetlenebilir iş süreçlerinin ve alanlarının toplulaştırılmasına yönelik bir "Denetim Evreni" belirlenmiş ve bu kapsamda, Şirketin üst düzey yöneticileri ile bir risk değerlendirme çalışması yapılmıştır. Bu çalışmada, süreçlerin doğası gereği oluşan risk kriterleri en düşük risk seviyesi ile en yüksek risk seviyesi arasında değerlendirilmiş ve her bir süreç için bir doğal risk skoru elde edilmiştir. İlgili sürece ilişkin son denetimden sonra geçen zaman hesaplamaya katılarak revize doğal risk skoruna ulaşılmıştır. Bu süreçlere ait iç kontrol sistemlerinin etkinliği de en zayıf kontrol ile en yüksek kontrol seviyesi arasında değerlendirilmiş ve her bir süreç için bir iç sistemler skoru elde edilmiştir. Bu iki skor baz alınarak her bir süreç için bir "Artık Risk Skoru" oluşturulmuştur.

Denetim evreni içindeki alanların risk ve kontrol değerlendirmelerine tabi tutulması ile oluşan "Artık Risk Skorları" üzerinden denetimde odaklanılacak alanlar belirlenmiş ve bu skorlar 2024 yılı iç denetim planının hazırlanmasında önem, öncelik sırası ve denetim süresinin belirlenmesinde göz önünde tutulmuştur. İç Denetim Planı'nda her bir alan veya faaliyetle ilgili özet risk değerlendirmesi yapılmıştır.

İç denetimler, İç Denetim Müdürlüğü tarafından risk odaklı olarak hazırlanan ve Yönetim Kurulu tarafından onaylanan yıllık İç Denetim Planı kapsamında, bir iç denetim müdüründen oluşan mevcut kadro üzerinden yürütülmüştür.

## İç Denetim Faaliyetleri

İç Denetim Müdürlüğü, 2024/74 numaralı Yönetim Kurulu kararı ile onaylanmış bulunan 2025 yılı iç denetim planını kapsamında, 2025 yılı denetim hedeflerinin hepsini gerçekleştirmiştir. Bu kapsamda, planlanan Genel Müdürlük birimlerinin yerinde denetimleri tamamlanmış, hepsinin cevaplı iç denetim raporları (22 adet) hazırlanmış, Denetim Komitesinin onayı alınarak Yönetim Kuruluna sunulmuştur. Rapor konusu edilen iç denetim bulgularına yönelik olarak alınan düzeltme veya iyileştirme aksiyonları ve bunların Yönetim Kuruluna raporlanması da İç Denetim Müdürlüğüne takip edilmiştir.

Şirketin, sigorta branşlarında üstlendiği deprem riskine ilişkin olarak verdiği teminatlar için sağladığı korumanın yeterli olup olmadığının ve öz sermayelerine göre üstlenebileceği risklerin belirlenmesi amacıyla "Olası Azami Hasar (PML)" hesaplamaları yapılmış ve 3 ayda bir şirket Yönetim Kuruluna raporlanmıştır. 2025 yılı için satın alınan reasürans korumasının yeterli olduğu, açıkta kalan bir tutar olmadığı için ilave bir koruma alınmasına ihtiyaç olmadığı görülmüştür.

İç Denetim Müdürlüğü, iç denetim planında yer alan konulara ilave olarak, Denetim Komitesinin talimatıyla, çeşitli danışmanlık ve inceleme faaliyetleri de yürütmüştür. "Sigortacılık ve Özel Emeklilik Sektörlerinde İç Sistemlere Dair Yönetmelik" ve "Sigortacılık ve Özel Emeklilik Sektörlerinde İç Sistemlere Dair Yönetmelik Kapsamında Hazırlanacak Yönetim Beyanına İlişkin Genelge" kapsamında; Yönetim Kurulu tarafından Şirketin iç sistemleri hakkında bağımsız denetçiye güvence vermek amacıyla sunulan "Yönetim Beyanı"nın hazırlanmasına katkı sağlanmıştır.

Şirketin 2024 yılına ilişkin "Kurumsal Yönetim İlkeleri Uyum Raporu"nun hazırlanmasına İç Denetim Müdürü tarafından katkı sağlanmış, Yönetim Kurulunun onayı alındıktan sonra 10.03.2025 tarihinde SEDDK'ya raporlanmıştır.

## İç Denetim Faaliyetleri

SEDDK tarafından bizzat İç Denetim Müdürlüğünden talep edilen denetim ve raporlamalar da zamanında ve eksiksiz olarak yerine getirilmiştir.

SEDDK'nın "İç Denetim Talebi" konulu yazısı gereği; şirketin 01.01.2024-31.12.2024 dönemi "Pert ve Sovtaj İşlemleri Süreçleri" işlemlerine ilişkin denetimler gerçekleştirilerek, bir iç denetim raporuna bağlanmış ve (Haziran 2025) içerisinde SEDDK'ya sunulmuştur.

SEDDK'nın "Finansal Tabloların Dijital Altyapı Dönüşümü Projesi" kapsamında, Şirketin "XML-Excel tutarlılık raporu" ve "Trafik Sigortası Teklif Ekranı Prim Teklifi Verme Oranları"na ilişkin kontroller İç Denetim Müdürü tarafından yapılarak sonuçları her ay SEDDK'ya raporlanmıştır.

SEDDK tarafından çıkartılan ve 25.11.2021 tarih, 31670 sayılı Resmi Gazete'de yayımlanarak yürürlüğe giren Sigortacılık ve Özel Emeklilik Sektörlerinde İç Sistemlere Dair Yönetmeliğin "Kuruma Yapılacak Raporlamalar" başlıklı 54.maddesinin 4. fıkrası gereği; iç denetim fonksiyonu kapsamında hazırlanan raporlara ilişkin değerlendirmelere ilişkin rapor hazırlanarak, yasal süresi içerisinde (Nisan 2025) SEDDK'ya sunulmuştur.

SEDDK tarafından çıkartılan ve 25.11.2021 tarih, 31670 sayılı Resmi Gazete'de yayımlanarak yürürlüğe giren Sigortacılık ve Özel Emeklilik Sektörlerinde İç Sistemlere Dair Yönetmeliğin "Kuruma Yapılacak Raporlamalar" başlıklı 54.maddesinin 5. fıkrası gereği; Yönetim Kurulu tarafından yapılan raporlamalara ilişkin raporların hazırlanmasına destek verilmiş olup ilgili rapor yasal süresi içerisinde (Mayıs 2025) SEDDK'ya sunulmuştur.

## İç Kontrol Faaliyetleri

İç Denetim Müdürlüğü, 2026 yılında da faaliyetlerini yıllık iç denetim planı kapsamında yürütecek olup beklenen faydanın gerçekleşmesi için çalışmalarını en üst seviyede sürdürmeyi amaçlamaktadır.

“5684 Sayılı Sigortacılık Kanunu ve 25 Kasım 2021 tarihli, 31670 sayılı Resmi Gazete’de yayınlanarak yürürlüğe giren Sigortacılık ve Özel Emeklilik Sektörlerinde İç Sistemlere Dair Yönetmelik uyarınca, şirketimiz, maruz kaldığı risklerin izlenmesi ve kontrolünün sağlanması amacıyla faaliyetlerinin kapsamı ve yapısıyla uyumlu iç sistemler kurmak, işletmek ve geliştirmekle yükümlüdür. Şirketimiz, değişen koşullara uygun olarak bölge müdürlükleri, şubeler, birimler, temsilcilikler ve konsolidasyona tâbi ortaklıklar dahil tüm yapısını kapsayacak şekilde bu iç sistemleri oluşturur ve ilgili Yönetmelikte öngörülen usul ve esaslar çerçevesinde yönetir.

İç kontrol faaliyetleri, şirketimizin tüm bölümlerini ve süreçlerini kapsamakta olup, Yönetim Kurulu'nun belirlediği politika ve stratejiler doğrultusunda tüm çalışanlarımız tarafından yürütülmektedir. Ayrıca, ilgili Yönetmelik uyarınca, iç kontrol faaliyetlerinin etkin bir şekilde yürütülebilmesi amacıyla organizasyonda, Yönetim Kuruluna bağlı olarak bir İç Kontrol Birimi oluşturulmuştur. İç Kontrol Birimi'nde bir yönetici görev yapmaktadır ve iç kontrol faaliyetleri, şirketimizin günlük operasyonlarının bir parçası olarak hem faaliyetleri gerçekleştiren personel hem de İç Kontrol Müdürlüğü tarafından icra edilmektedir.

İç kontrol sistemimizin amacı, şirket varlıklarının korunmasını sağlamak, faaliyetlerin etkin ve verimli bir şekilde kanun, iç politika ve sigortacılık teamüllerine uygun olarak yürütülmesini güvence altına almak, muhasebe ve finansal raporlama sistemlerinin güvenilirliğini sağlamak ve bilgilerin zamanında elde edilebilirliğini temin etmektir. İç kontrol personeli, şirket faaliyetlerinin güvenli bir şekilde icra edilmesini izler, inceler ve kontrol eder. Bu doğrultuda birimlerden düzenli olarak rapor talep eder, kontrol dokümanları ve araçlar üzerinden gözlemler ve kontroller yapar, tespitlerini ilgili birimlere ve Denetim Komitesine raporlar.

## İç Kontrol Faaliyetleri

Her birim, iç kontrol politikaları oluşturmaktan ve bu politikaların uygulanmasından birinci derecede sorumludur. İç kontrol birimi, diğer birimler ile kontrol süreçlerinin tasarlanmasında birlikte rol alır; süreçlerin ve iç kontrollerin etkinliğini, yeterliliğini ve uygunluğunu kontrol eder.

2025 yılı iç kontrol faaliyetleri, 31.12.2024 tarihinde Yönetim Kurulu tarafından onaylanan 2025 Yılı İç Kontrol Planı çerçevesinde yürütülmüştür.

2025 yılı itibarıyla İç Kontrol Müdürlüğü bünyesinde aşağıdaki alanlarda iç kontrol faaliyetleri yürütülmüştür:

1. Faaliyetlerin icrasına yönelik iç kontrol faaliyetleri,
2. İletişim kanallarına yönelik iç kontrol faaliyetleri,
3. Bilgi sistemlerine yönelik iç kontrol faaliyetleri,
4. Finansal raporlama sistemlerine yönelik iç kontrol faaliyetleri,
5. Uyuma yönelik iç kontrol faaliyetleri,
6. Hizmet alımlarına yönelik iç kontrol faaliyetleri.

Bu başlıklar esas alınarak, 2025 yılında sürdürülebilir bir iç kontrol yaklaşımının hayata geçirilebilmesi adına önemli adımlar atılmıştır.

## İç Kontrol Faaliyetleri

İç Kontrol Birimi tarafından Sigortacılık Ve Özel Emeklilik Sektörlerinde İç Sistemlere Dair Yönetmeliğin "Kuruma Yapılacak Raporlamalar" başlıklı 54'üncü maddesinin 1. fıkrası kapsamında aşağıdaki raporlar, yasal 30.04.2025 tarihi itibarıyla Sigortacılık ve Özel Emeklilik Düzenleme ve Denetleme Kurumu'na sunulmuştur.

- a) Güncel iş akış şemaları ile bu şemalarda yıl içinde yapılan değişikliklerin verildiği iş süreçleri hakkında rapor,
- b) Bilgi sistemlerinin yapısı, bilgi sistemleri kapsamında yapılan hizmet alımları, iş sürekliliğinin sağlanması konusunda alınan tedbirler ve bu konularda planlanan ve yürütülen çalışmalar ile yapılan testlere ilişkin bilgi sistemleri raporu,
- c) İç kontrol fonksiyonu kapsamında yıl içinde yapılan kontroller ve sonuçları hakkında raporlar.

2025 yılı boyunca iç kontrol faaliyetlerine ilişkin olarak, her çeyrek dönem itibarıyla Denetim Komitesi'ne düzenli raporlamalar yapılmıştır.

İç Kontrol Yöneticisi aynı zamanda Şirketin MASAK Uyum Görevlisi faaliyetini yürütmektedir.

## İç Kontrol Faaliyetleri

Suç Gelirlerinin Aklanması ve Terörün Finansmanının Önlenmesine ilişkin yükümlülükler kapsamında, şirketimizde yürürlükte olan politika ve prosedürler Yönetim Kurulu onayı ile uygulanmakta olup, ilgili mevzuat doğrultusunda oluşturulan Uyum Programı çerçevesinde faaliyetler sürdürülmektedir. 26.02.2021 tarihli Suç Gelirlerinin Aklanmasının ve Terörün Finansmanının Önlenmesine İlişkin Yükümlülüklerle Uyum Programı Hakkında Yönetmelik uyarınca, Yönetim Kurulu kararı ile atanan Uyum Görevlisi ve Uyum Görevlisi Yardımcısı tarafından uyum programının etkinliği izlenmekte ve yönetilmektedir.

Uyum Görevlisi tarafından, Suç Gelirlerinin Aklanmasının ve Terörün Finansmanının Önlenmesine ilişkin mevzuatta meydana gelen değişiklikler düzenli olarak takip edilmekte; bu kapsamda şirketin ilgili politika, prosedür ve uygulamalarında gerekli güncellemeler yapılmakta ve söz konusu güncellemeler hakkında personel bilgilendirilmektedir.

Uyum görevlisi, MASAK tarafından 02.10.2025 tarihinde düzenlenen Sigortacılık MASAK Çalıştayı'na katılım sağlamıştır.

Şirketimiz Uyum Görevlisi; 18.10.2025 tarihinde, Sermaye Piyasası Lisanslama Sicil ve Eğitim Kuruluşu A.Ş. tarafından, T.C. Hazine ve Maliye Bakanlığı Mali Suçları Araştırma Kurulu adına düzenlenen Uyum Görevlisi Yetkilendirme Sınavı'nı başarıyla tamamlayarak, Uyum Görevlisi Sicili'ne kayıt olmaya hak kazanmıştır.

2025 yılı içerisinde, MASAK mevzuatı ve uyum yükümlülüklerine ilişkin farkındalığın artırılması amacıyla, tüm personele yönelik eğitim faaliyetleri gerçekleştirilmiş ve Aralık 2025 itibarıyla tüm MASAK eğitimleri tamamlanmıştır.

İç Kontrol Müdürlüğü, 2026 yılında faaliyetlerini yıllık İç Kontrol Planı çerçevesinde yürütürken; şirketimizin büyüme hedefleri ve sürdürülebilirlik vizyonu doğrultusunda, etkinliği ve kapsamı sürekli geliştirilen, kalıcı ve sürdürülebilir bir iç kontrol mekanizmasının tesis edilmesini amaçlamaktadır.

## Risk Yönetim Kontrol Faaliyetleri

### Risk Yönetimi Sistemi

Risk yönetiminin amacı, Ankara Sigorta'nın gelecekteki nakit akımlarının ihtiva ettiği risk ve getiri yapısını, buna bağlı olarak faaliyetlerin niteliğini ve düzeyini izlemeye, kontrol altında tutmaya ve gerektiğinde değiştirmeye yönelik olarak belirlenen politikalar, uygulama usulleri ve limitler vasıtasıyla, maruz kalınan risklerin tanımlanmasını, ölçülmesini, izlenmesini ve kontrol edilmesini sağlamaktır.

### Risk Yönetimi Birimi

Faaliyetlerin icrasını gerçekleştiren her bir birim risk yönetim politikaları oluşturmakta ve bu politikaların uygulanmasından birinci derecede sorumludur.

Potansiyel risklerin zamanında tanımlanmasının, değerlendirilmesinin ve yönetilmesinin sağlanması ile risk yönetim fonksiyonlarının yerine getirilmesinde ilgili birimlere destek olmak ve bu birimlerle koordineli çalışarak risk yönetim fonksiyonunun yeterliliğini ve etkinliğini sağlamak üzere Risk Yönetim Birimi kurulmuş ve Şirket'in maruz kalabileceği tüm risklerin etkin olarak yönetilebilmesine olanak sağlayacak şekilde yetkilendirilmiştir.

### Risk Yönetimi Politikaları

Ankara Sigorta faaliyetlerinden kaynaklanan tüm risklerin her birinin yönetilmesi için ilgili birimler ile Risk Yönetimi Politikaları oluşturulmuştur. Mevzuat yükümlülükleri kapsamında Varlık Yönetimi Riski, Yazım ve Fiyatlama Riski, Reasürans Riski ve Riziko Kabul Riskine ilişkin politikalar her yıl düzenli olarak gözden geçirilerek Yönetim Kurulu tarafından onaylanmaktadır. Ayrıca "Sigortacılık ve Özel Emeklilik Sektörlerinde İç Sistemlere Dair Yönetmelik" ile takip edilmesi zorunlu kılınan risklerin açıklamalarının yer aldığı Risk Kataloğu hazırlanmış ve şirkete duyurulmuştur.

## Risk Yönetim Kontrol Faaliyetleri

### Risk Yönetimi Faaliyetlerinin Kapsamı

Risk yönetimi faaliyetleri kapsamındaki faaliyetler aşağıdaki belirtilmiştir. Mevzuata tam uyumun sağlanması için risk bazında çalışmalar devam etmektedir.

- Risk ölçümü, risklerin izlenmesi, risklerin kontrolü ve raporlanması faaliyetlerinden oluşan risk yönetim sistemini tasarlamak ve uygulamak.
- Risk yönetim stratejileri esas alınarak risk yönetim politikaları ve uygulama usullerini belirlemek.
- Risk yönetimi politika ve uygulama usullerinin uygulanmasını ve bunlara uyulmasını sağlamak.
- Yeni ürün ve işlemler ile gerçekleştirilmesi planlanan faaliyetlerin, Kanuna ve ilgili diğer mevzuat ile Şirket politikalarına ve sigortacılık teamüllerine uyumu, suiistimal, Şirketin ve çalışanların itibar kaybı dahil tüm risklerin anlaşılmasını ve yeterli seviyede değerlendirmenin yapılmasını sağlamak.
- Risk ölçüm modellerinin tasarımı, seçilmesi, uygulamaya konulması ve ön onay verilmesi sürecine katılmak, modelleri düzenli olarak gözden geçirmek ve gerekli değişiklikleri yapmak.

### Risk Yönetimi Faaliyetlerinin Kapsamı

- Şirketin kullandığı risk ölçüm modellerinden periyodik raporlar üretmek ve raporları analiz etmek.
- Sayısallaştırılabilen risklerin belirlenen limitler dâhilinde kalmasını sağlamak ve bu limitlerin kullanımını izlemek.
- Şirkete özgü durumlardan kaynaklanabilecek veya finansal piyasalarda ortaya çıkabilecek potansiyel riskler ile kırılganlıkların ölçülmesi ve risk profilinin ileriye dönük bir değerlendirmesini yapmak üzere stres testi programı kurmak, işletmek ve senaryo analizleri yapmak.
- Stres testi ve senaryo analiz sonuçları göz önünde bulundurularak acil durum planları hazırlamak veya acil durum planları hazırlanması için analiz sonuçlarını ilgili birimlere iletmek.
- Riskin izlenmesi ve zamanında önlem alınmasını sağlayan erken uyarı sistemleri kurmak ve işletmek.
- Her bir risk için birim bazında belirlenen limitleri toplulaştırarak kuruluşun tümü bazında belirlenen limitlere uyumunu izlemek.
- Teşvik edici yapılar ile ödül düzenlemelerinden kaynaklı riskleri takip etmek.

## Risk Yönetim Kontrol Faaliyetleri

### Risk Değerlendirme Metodolojisi

Ankara Sigorta risk ve kaynaklarının tespiti, kaynaklarının belirlenmesi, değerlendirilmesi, kontrol etkinliğinin artırılması ve gerekli düzeltici/iyileştirici faaliyetlerin oluşturulması amacıyla, risk yönetimi alanındaki en iyi uygulamaları temel alan "Ankara Sigorta Risk Değerlendirme Metodolojisi" yapılandırılmıştır. Şirketimiz, tüm risk değerlendirme çalışmalarını bu metodoloji dahilinde tanımlanan prensip ve uygulama esasları doğrultusunda yürütmektedir.

Risk değerlendirme metodolojisi kapsamında şu uygulamalar gerçekleştirilmektedir:

- Risklerin tanımlanması
- Risklerin analiz edilmesi ve ölçülmesi
- Risklerin önceliklendirilmesi
- Risk yönetim stratejilerinin belirlenmesi
- Risk değerlendirme çalışması sonuçlarının dokümantasyonu

Risklerin tespitinde "Ankara Sigorta Risk Modeli" içerisinde yer alan risk başlıkları esas kabul edilir. Şirketin ilgili yıldaki hedefleri, stratejileri, iş süreçleri ve Ankara Sigorta Risk Modeli içerisinde yer alan risklerin göz önünde bulundurulması en doğru sonuca ulaşılmasına imkân tanıyacaktır.

## Risk Yönetim Kontrol Faaliyetleri

Şirketimiz risk politikaları ve bunlara ilişkin uygulama usulleri Yönetim Kurulu tarafından oluşturularak yürürlüğe konulmuştur. Risk yönetimi politikalarının temel amacı, risk ölçme, değerlendirme ve kontrol usullerinin saptanması ve nihai olarak Şirket'in aktif kalitesi ile belirli bir getiri karşılığında üstlenmeyi göze aldığı risk düzeyinin, sigortacılık mevzuatının öngördüğü sınırlar ve Şirket'in risk toleransı ile uyumunun sağlanması şeklinde özetlenebilir. Risk yönetim yapısının tesis edilmesi ve gözetimindeki tüm sorumluluk Yönetim Kurulu'ndadır. Yönetim Kurulu risk yönetim sisteminin etkinliğini Şirket'in İç Denetim Departmanı aracılığıyla yürütmektedir. Şirket'in risk yönetim politikaları; Şirketin karşılaştığı riskleri tanımlamak ve analiz etmek, risk limitlerini ve kontrolleri belirlemek, riskleri ve belirlenen limitlere uyumu izlemek için tesis edilmiştir.

Risk yönetim politikaları ve sistemleri, piyasa koşullarındaki ve sunulan ürün ve servislerdeki değişiklikleri yansıtacak şekilde düzenli bir şekilde gözden geçirilir. Şirket, eğitim ve yönetim standartları ve prosedürleri ile bütün çalışanlarının kendi görev ve sorumluluklarını anladığı, disipline edilmiş ve yapıcı bir kontrol çevresi geliştirmeyi amaçlamaktadır.

Risk türleri ve bu riskler için uygulanan politikalar şu şekilde özetlenebilir:

### Sigortalama Riski

Sigortalama riski, gerçekleşme ihtimali bulunan olaylara teminat verme sürecinde sigortacılık tekniğinin doğru ve etkin olarak uygulanmamasından kaynaklanabilecek risktir. Riskin seçiminden ve seçilen riske verilecek teminatın kapsamının, koşullarının ve fiyatının hatalı belirlenmesinden ya da sigortalılara verilen teminatların, hangilerinin, hangi tutara kadar Şirket bünyesinde tutulacağı ve devredilmesine karar verilenlerin hangi koşullarda, kimlere devredileceğinin hatalı belirlenmesinden kaynaklanmaktadır. Sigortacılık faaliyetinden kaynaklanan riskin seçiminde, riske ilişkin tam ve doğru bilgi edinme yoluyla riskin kalitesinin önemle gözetilmesi, risk portföyü hasar frekansı ile hasar şiddetlerinin etkin olarak izlenmesi, treteler, ihtiyari reasürans ve koasürans anlaşmaları gibi riskin devrine ilişkin araçlar ile risk limitleri gibi risk yönetimi araçlarının etkin biçimde kullanılması yolları ile sağlanmaktadır. Risk kabulü her halükârda ihtiyatlılık prensipleri çerçevesinde teknik kar beklentisine göre yapılır. Poliçe teminat kapsam, koşul ve fiyatı bu beklentiye yönelik olarak oluşturulur. Sigortalama sürecinin başlangıcını oluşturan poliçelendirme işlemlerini yerine getiren tüm yetki sahiplerinin, Şirketin ilgili işlemde doğan riskleri kabullenmesinin uygun olacağına kani ve bu kanaate ulaşmasına yetecek tüm istihbari bilgiyi temin etmiş olması esastır. Diğer taraftan risk kabul kararı, verilecek teminatın reasürörlere ve/veya koasürörlere devri imkânı ve koşullarının irdelenmesi ile olanaklı hale gelmektedir.

### Kredi Riski

Kredi riski en basit şekilde karşı tarafın üzerinde mutabık kalınan sözleşme şartlarına uygun olarak yükümlülüklerini yerine getirememesi olarak tanımlanır. Şirket'in kredi riskine maruz kaldığı karşı taraflar başlıca; bankalar, şirket'e borçlu olan sigortalılar, acenteler, reasürörler ve fronting şirketleri olarak sayılabilir. Şirket kredi riskinin yönetimi, kontrolü ve izlenmesi ile ilgili politikaları kredi riski politikalarında belirlemiştir. Bunlar, kredi riski limitlerine ilişkin sınırlamalar, sorunlu acentelerin takibi ve izlenecek prosedürler, acente tahsilat oranlarındaki düşüşlerin izlenmesi gibi hususların açıklanmasına yönelik olup, uygulayıcı birimlerin sorumluluğu altındadır.

### Operasyonel Risk

Operasyonel risk çok genel olarak; İş riski ve Sahtekarlık riski olarak ikiye ayrılabilir. İş riski, iş akış süreçlerinde yaşanan aksaklıklar, çalışanın işini düzgün yapamaması, teknolojik alt yapı vb. gibi, Şirket'in faaliyetini idame ettirecek tüm süreçlerde personel ve bilgi işlem alt yapısındaki yetersizliklerden kaynaklanabilecek risklerdir. Sahtekarlık riski ise yine iş riskinde belirtilen etkenlerden doğan ve kontrol noktalarının zayıflığı ile ortaya çıkan, görevini kötüye kullanma ve dolandırıcılık riski olarak tanımlanabilir. Şirket, İş akış süreçlerini detaylı ve düzgün olarak tanımlamış, mevcut süreçlerde gerekli kontrol noktaları yerleştirerek iş ve sahtekarlık risklerini minimum düzeye indirmiştir.

### Piyasa Riski

Piyasa riski, faiz oranı ve döviz kurları gibi piyasa fiyatlarında olabilecek değişikliklerin Şirket'in gelirini veya elinde bulundurduğu finansal araçların değerini etkileme riskidir. Piyasa riski yönetiminin amacı, risk karlılığının optimize edilerek, piyasa riski tutarının kabul edilebilir parametrelerde kontrol edilebilmesidir. Şirket'in faiz riskine maruz kalan enstrümanı bulunmamaktadır. Yapmış olduğu dövizli işlemler nedeniyle kur riskine maruz kalmakta olup, döviz kurlarında meydana gelen değişimlerden etkilenmemek amacıyla döviz cinsinden varlık ve yükümlülüklerini dengede tutmaya çalışmaktadır.

## Risk Yönetim Kontrol Faaliyetleri

### Stratejik Riskler

- Strateji ve Planlama
- Ülke Riski
- Ekonomik Çevre
- Rekabet
- Yasal Düzenlemeler
- İtibar
- Ürün Yönetimi
- Dağıtım Kanalları ve İş Kolu Riski

### Finansal Riskler

- **Piyasa Riskleri**  
Faiz  
Yabancı Para  
Yatırım
- **Finansal Yönetim**  
Likidite  
Özsermaye  
Temerrüt

### Operasyonel Riskler

- Bilgi Güvenliği
- Yetkilendirme
- İnsan Kaynakları ve İş Güvenliği
- İş Uygulamaları ve Süreç Yönetimi
- Suistimal
- Sistem Yetersizliği ve İş Sürekliliği
- Hukuk
- Proje Yönetimi
- Dış Kaynak
- Taşınmaz

### Sigortacılık Riskleri

- **Yazım Riski**  
Fiyatlama  
Karşılıklar  
Yoğunlaşma
- **Katastrofik Olaylar**  
Reasürans Yönetimi

## Aktüerya Faaliyetleri

### Aktüerya Birimi

Aktüerya Birimi görevini SEDDK 'nın yayınladığı Sigortacılık ve Özel Emeklilik Sektörlerinde İç Sistemlere Dair Yönetmeliğe ilişkin Aktüerya Fonksiyonu ve Birimi politika ve uygulama usulleri çerçevesinde yürütür.

a) Şirketin genel fiyatlama politikası; portföy karlılığını aktüeryal açıdan değerlendirir ve şirket portföyünün risk düzeyini hesaplamıştır. Belirli dönemler itibariyle beklenen hasar prim oranları ve tarife karlılığı başta olmak üzere portföy analizleri yapılmış, analiz sonuçlarını ilgili birimlere ve üst düzey yönetime raporlayarak, bu tarifelerle ilgili olarak tarife değişikliği önerisinde bulunmuş, zarar eden tarifeler ile ilgili iyileşme olmaması halinde müteakip raporlama dönemlerinde üst düzey yönetimle birlikte denetim komitesine (iç sistemlerden sorumlu Yönetim Kurulu Üyesi) raporlama yapmıştır.

b) Danışman Aktüere gönderilmek üzere Aktüeryal Hesaplama ve Aktüeryal Raporlarda kullanılan verilerin ilgili departmanlardan talep edilip, düzenlenmesi yapılmıştır.

c) Haftalık Trafik ve Kasko Branşlarında Sektör karşılaştırmalı Üretim ve Hasar Raporları çıkarılmıştır.

d) İlgili branşlarda Teknik Karlılık Analizleri yapılmış, ileriye dönük projeksiyonlar hazırlanmıştır.

e) Aktüerya Birimi tarafından ayrıca yıl içinde periyodik dönemlerde Sigortacılık Düzenleme ve Denetleme Kurumuna raporlamalar yapılmıştır.

## Finansal Veriler

	2021	2022	2023	2024	2025
Prim Üretimi	975.615.959	3.227.635.350	5.440.743.833	11.881.917.153	21.194.321.349
Hasar Ödemesi	-417.525.443	-942.143.187	-2.470.183.465	-3.400.342.796	-7.872.554.128
Teknik Kar/Zarar (*)	126.831.417	179.896.039	474.422.971	3.348.574.812	5.357.030.887
Toplam Aktifler	1.298.981.383	3.311.836.767	6.734.567.369	14.075.643.812	26.015.478.100
Özkaynaklar	220.762.822	319.377.534	913.375.502	3.084.058.397	7.197.746.060
Ödenmiş Sermaye	148.500.000	148.500.000	148.500.000	148.500.000	350.000.000
Dönem Net Karı/Zararı	55.804.228	100.126.444	375.832.432	2.172.135.732	4.352.177.218

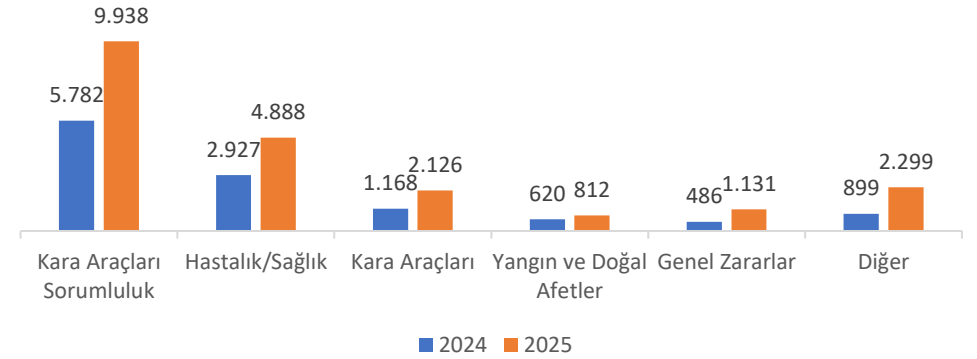
\* Üretim komisyonu giderleri ve reasürans komisyon gelirleri ile diğer teknik giderler dışında kalan faaliyet giderleri teknik kar/zarara dahil edilmiştir. Teknik olmayan bölümden aktarılan yatırım gelirleri teknik kar/zarar içerisinde gösterilmiştir.

\*Tabloda yer alan tutarlar TL olarak gösterilmiştir.

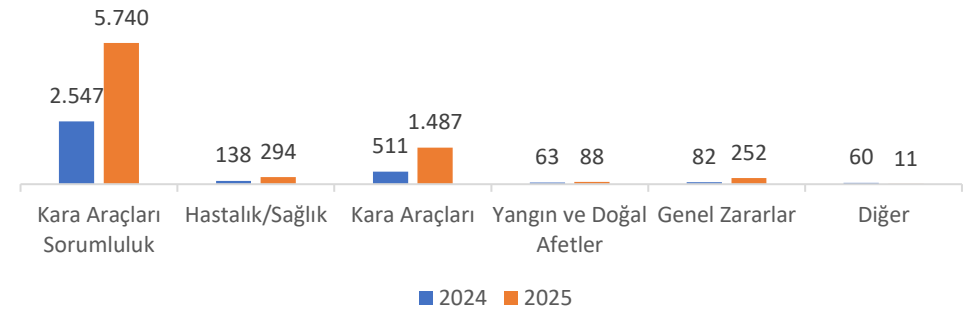
RASYOLAR	2021	2022	2023	2024	2025
Hasar / Prim Oranı	74%	85%	96%	57%	69%
Masraf Oranı	28%	24%	23%	23%	21%
Komisyon Oranı	23%	15%	21%	15%	12%
Bileşik Rasyo	102%	109%	119%	80%	90%
Konservasyon Oranı	72%	77%	87%	87%	85%
Teknik Kar Oranı	13%	6%	9%	28%	25%

**BRÜT YAZILAN PRİM (TL)**

BRANŞLAR	2024	2025	Değişim
Kara Araçları Sorumluluk	5.782.427.052	9.937.820.725	71,86%
Hastalık/Sağlık	2.927.064.692	4.888.473.633	67,01%
Kara Araçları	1.167.666.002	2.126.268.944	82,10%
Yangın ve Doğal Afetler	620.027.303	812.052.241	30,97%
Genel Zararlar	485.867.169	1.130.740.105	132,73%
Diğer	898.864.936	2.298.965.701	155,76%
<b>TOPLAM</b>	<b>11.881.917.153</b>	<b>21.194.321.349</b>	<b>78,37%</b>

**Brüt Yazılan Prim  
(Milyon TL)****BRÜT ÖDENEN HASAR (TL)**

BRANŞLAR	2024	2025	Değişim
Kara Araçları Sorumluluk	2.546.797.898	5.740.282.049	125,39%
Hastalık/Sağlık	137.883.072	294.103.254	113,30%
Kara Araçları	511.027.122	1.486.754.222	190,93%
Yangın ve Doğal Afetler	62.790.478	88.022.667	40,18%
Genel Zararlar	81.575.330	252.096.686	209,04%
Diğer	60.268.895	11.295.251	-81,26%
<b>TOPLAM</b>	<b>3.400.342.796</b>	<b>7.872.554.128</b>	<b>131,52%</b>

**Brüt Ödenen Hasar  
(Milyon TL)**

## Branş Bazında Değerlendirme

### Kara Araçları

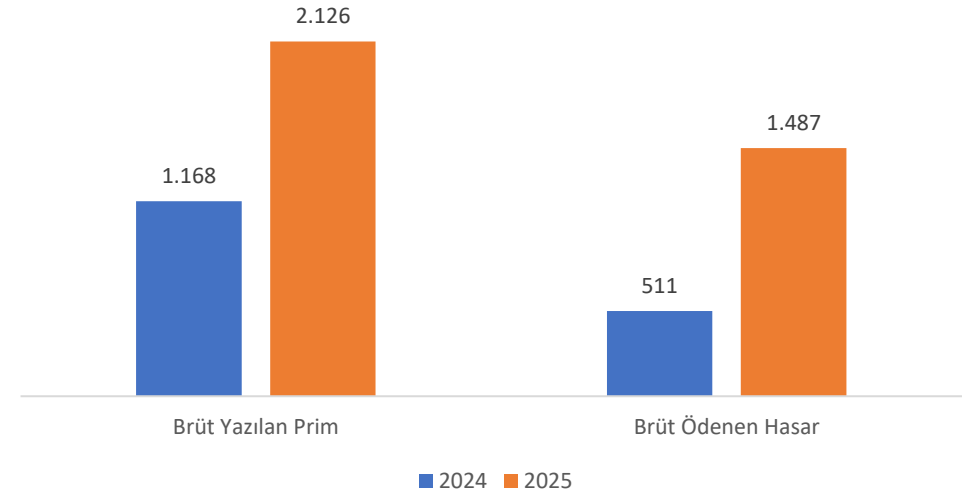
Kara Araçları Branş'ının toplam prim üretimi içerisindeki payı, 2025 yılında %10,03 olarak gerçekleşmiştir. Branşın 2025 yılı üretimi 2.126.268.944 TL olarak gerçekleşmiş ve tüm üretim konservasyonumuzda tutulmuştur. Branşın prim üretimi 2024 yılına göre %82 oranında artmıştır.

Kara Araçları Branş'ında 2025 yılında 1.486.754.222 TL hasar ödemesi gerçekleşmiş olup 2.402.713 TL'si reasürörlere devredilmiştir. Aynı branşta 2024 yılında 511.027.122 TL hasar ödemesi gerçekleşmiş olup, 1.231.341 TL'si reasürörlere devredilmiştir.

Branşın, 2025 yılında %99 olarak gerçekleşen net hasar/prim oranı 2024 yılında ise %74 olarak gerçekleşmiştir.

2025 yılında 164.125.485 TL teknik zarar edilen Kara Araçları Branş'ında 2024 yılı sonunda ise 236.943.754 TL teknik kar edilmiştir.

### Kara Araçları 2024-2025 Prim ve Hasar Karşılaştırması (Milyon TL)



## Yangın ve Doğal Afetler

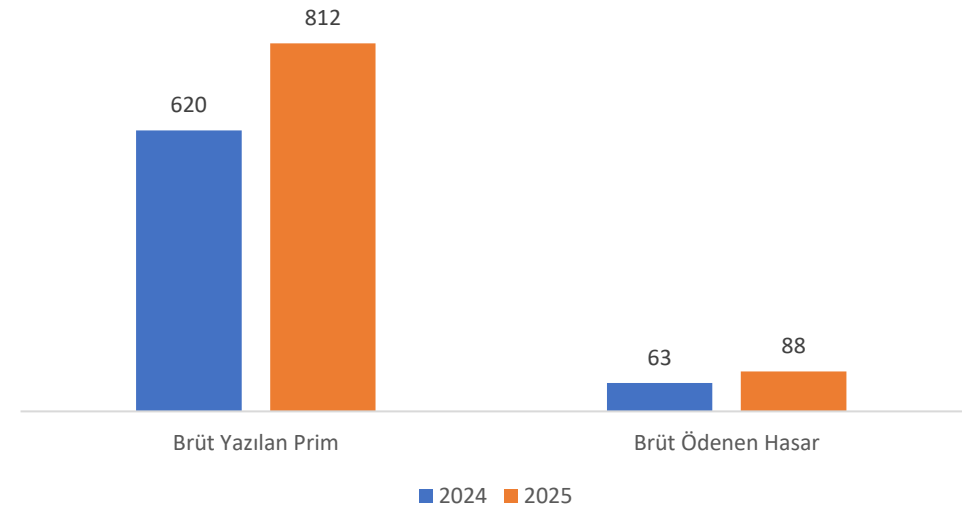
Yangın ve Doğal Afetler Branşı'nın toplam prim üretimi içerisindeki payı 2025 yılında %3,83 olarak gerçekleşmiştir. Branşın 2025 yılı üretimi olan 812.052.241 TL'nin 718.984.214 TL'si reasürörlere devredilmiş ve 93.068.026 TL'si şirketimiz konservasyonunda tutulmuştur. Yangın ve Doğal Afetler Branşı'nda 2025 yılında %11 olan konservasyon/prim oranı 2024 yılında da %11 olarak gerçekleşmiştir.

Yangın ve Doğal Afetler Branşı'nda 2025 yılında 88.022.667 TL hasar ödemesi yapılmış, ödenen hasarın 81.464.789 TL'si reasürörlere devredilmiştir. 2024 yılında ise 62.790.478 TL hasar ödemesi gerçekleşmiş, bunun 27.686.164 TL'si reasürörlere devredilmiştir.

Branşın, 2024 yılında %-27 olarak gerçekleşen net hasar/prim oranı 2025 yılında %21 olarak gerçekleşmiştir.

2024 yılında 130.535.843 TL teknik kar edilen Yangın ve Doğal Afetler Branşı'nda 2025 yılı sonunda 11.911.486 TL teknik kar edilmiştir.

### Yangın ve Doğal Afetler 2024-2025 Prim ve Hasar Karşılaştırması (Milyon TL)

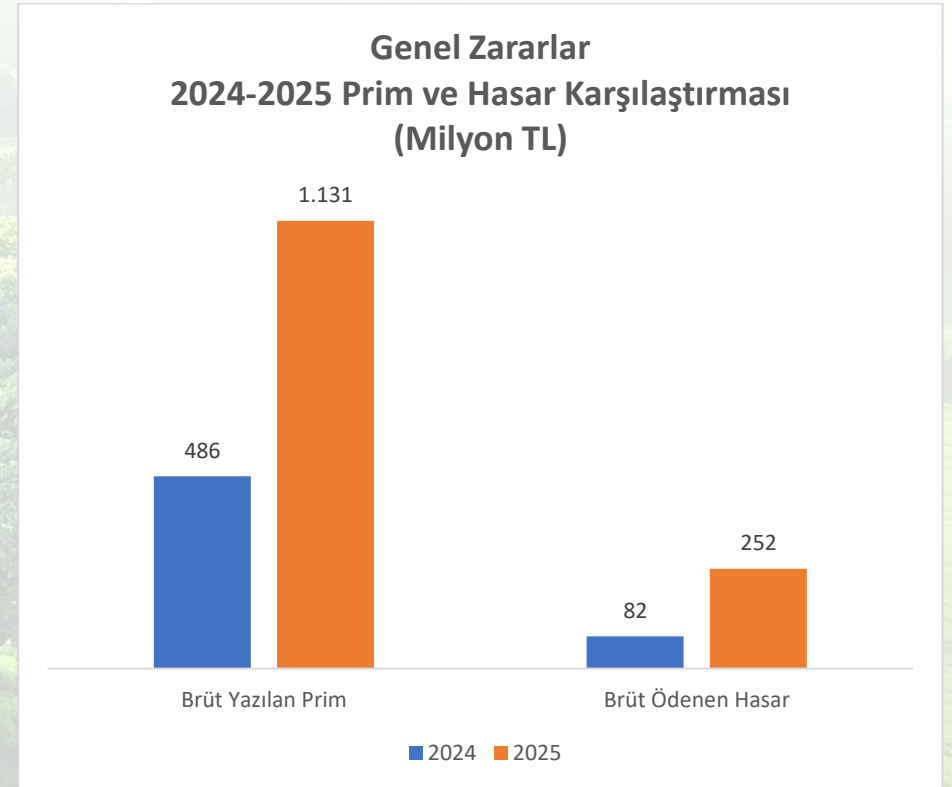


## Genel Zararlar

Genel Zararlar Branşı'nın toplam prim üretimi içerisindeki payı 2025 yılında %5,3 olmuştur. Branşın 2025 yılı üretimi olan 1.130.740.105 TL'nin 785.119.180 TL'si reasürörlere devredilmiş ve 345.620.925 TL'si şirket konservasyonun da tutulmuştur. Genel Zararlar Branşı'nın konservasyon/prim oranı 2024 yılında %28 iken, 2024 yılında %31 olarak gerçekleşmiştir.

Genel Zararlar Branşı'nda 2025 yılında 252.096.686 TL olarak gerçekleşen ödenen hasarın 1.425.855 TL'si reasürörlere devredilmiştir. 2024 yılında ise 81.575.330 TL hasar ödemesi gerçekleşmiş olup, bunun 1.065.409 TL'si reasürörlere devredilmiştir. Branşın, 2024 yılında %55 olarak gerçekleşen net hasar/prim oranı 2025 yılında %104 olarak gerçekleşmiştir.

2024 yılında 13.698.672 TL teknik kar edilen Genel Zararlar Branşı'nda 2025 yılı sonunda ise 90.996.505 TL teknik zarar edilmiştir.



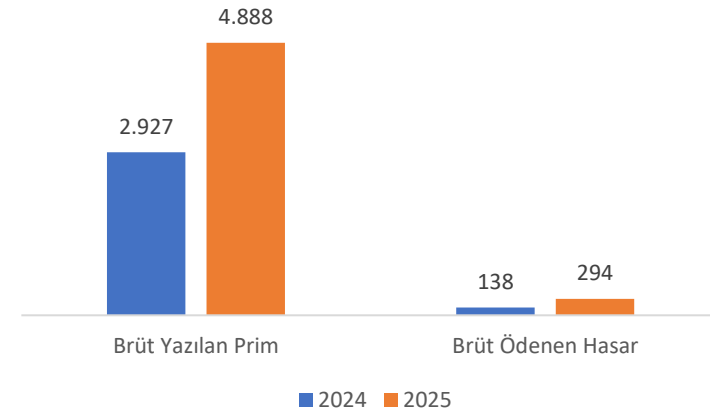
## Hastalık/Sağlık

Hastalık/Sağlık Branşı'nın toplam prim üretimi içerisindeki payı, 2025 yılında %23,07 olarak gerçekleşmiştir. Branşın 2025 yılı üretimi olan 4.888.473.633 TL olan prim üretiminin tamamı konservasyon olarak şirketimizde tutularak konservasyon/prim oranı %100 olmuştur. Branşın prim üretimi 2024 yılına göre %67 oranında artmıştır.

Hastalık/Sağlık Branşı'nda 2025 yılında 294.103.254 TL hasar ödemesi gerçekleşmiştir. Aynı branşta 2024 yılında 137.883.072 TL hasar ödemesi gerçekleşmiştir. Branşın, 2024 yılında %6 olarak gerçekleşen net hasar/prim oranı 2025 yılında da %6 olarak gerçekleşmiştir.

2024 yılında 2.223.498.528TL teknik kar edilen Hastalık/Sağlık Branşı'nda 2025 yılı sonunda ise 6.065.021.221 TL teknik kar edilmiştir.

### Hastalık/Sağlık 2024-2025 Prim ve Hasar Karşılaştırması (Milyon TL)



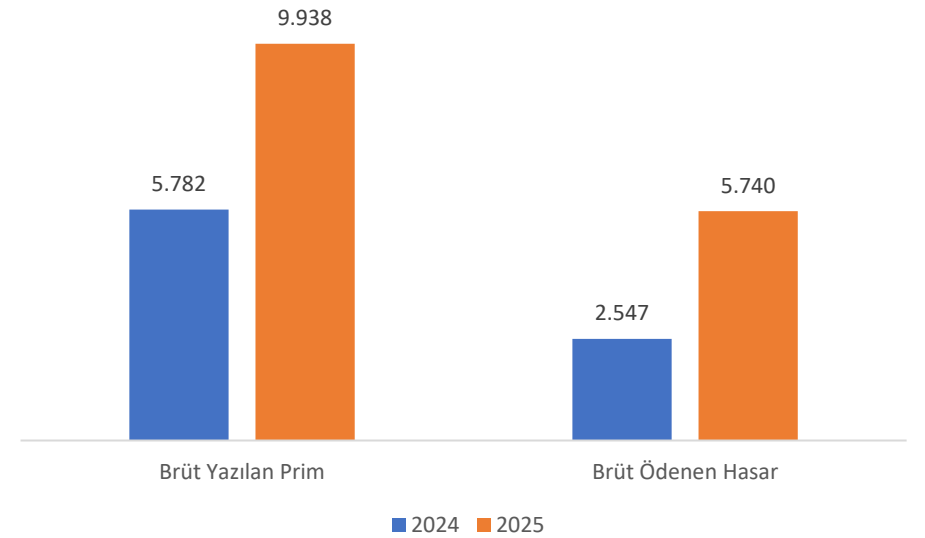
## Kara Araçları Sorumluluk

Kara Araçları Sorumluluk Branşının toplam prim üretimi içerisindeki payı 2025 yılında %46,89 olarak gerçekleşmiştir. Branşın 2025 yılı üretimi olan 9.937.820.725 TL'nin 842.989.629 TL'si reasürörlere, 857.319.069 TL'si ise 6111 Sayılı Kanuna istinaden Sosyal Güvenlik Kurumu'na devredilerek, 8.237.512.027 TL'si konservasyon olarak şirketimizde bırakılmıştır. Kara Araçları Sorumluluk Branşı'nın 2024 yılında %89 olan konservasyon/prim oranı 2025 yılında %83 olarak gerçekleşmiştir.

Kara Araçları Sorumluluk Branşı'nda 2024 yılında 2.546.797.898 TL olarak gerçekleşen ödenen hasarın 122.936.704 TL'si reasürörlere devredilmiştir. 2025 yılında ise 5.740.282.049 TL hasar ödemesi gerçekleşmiş, bunun 153.585.690 TL'si reasürörlere devredilmiştir. Branşın, 2024 yılında %103 olarak gerçekleşen net hasar/prim oranı 2025 yılında %128 olarak gerçekleşmiştir.

2024 yılında 76.826.197 TL teknik kar edilen Kara Araçları Sorumluluk branşında 2025 yılında 3.158.447.771 TL teknik zarar edilmiştir.

### Kara Araçları Sorumluluk 2024-2025 Prim ve Hasar Karşılaştırması (Milyon TL)



## Diğer Branşlar

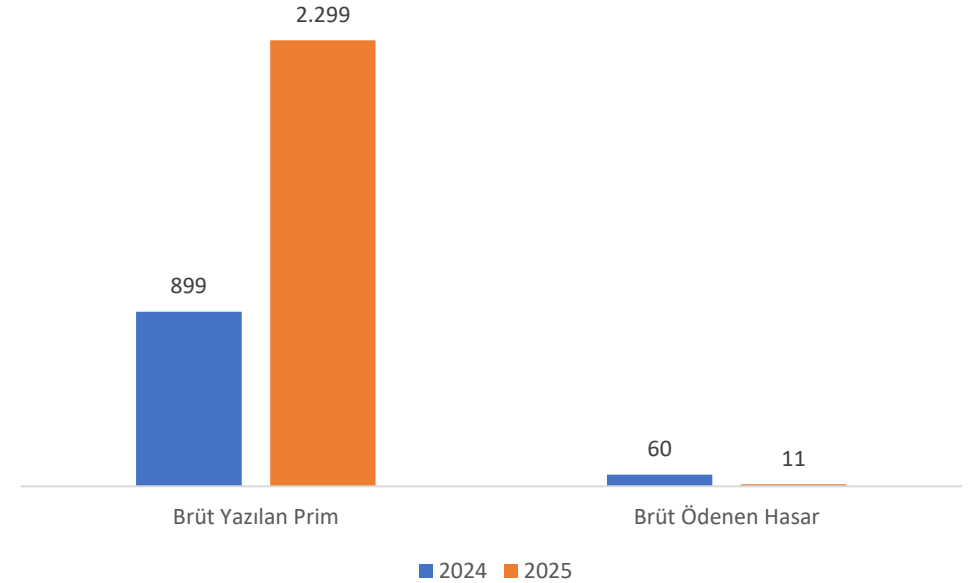
Kaza, Nakliyat, Genel Sorumluluk, Kefalet, Finansal Kayıplar, Kredi, Su Araçları ve Hukuksal Koruma Branşlarının prim üretimi içerisindeki portföy payı 2025 yılında %10,85 olarak gerçekleşmiştir.

Bu branşların prim üretimi 2024 yılında 898.864.936 TL'dir. Branşların 2025 yılı prim üretimi olan 2.298.965.701 TL'nin reasürörlere devredilmiş primi 22.396.534 TL olup 2.276.569.166 TL'si şirketimizin konservasyonunda bırakılmıştır.

Kaza, Nakliyat, Genel Sorumluluk, Kefalet, Finansal Kayıplar, Kredi, Su Araçları ve Hukuksal Koruma Branşlarının 2024 yılında toplam 60.268.895 TL olan ödenen hasarın 50.194.372 TL'si reasürörlere devredilmiştir. Aynı branşlarda 2025 yılında 11.295.251 TL hasar ödemesi gerçekleşmiş ve 2.777.973 TL'si reasürörlere devredilmiştir.

2024 yılında 667.071.819 TL teknik kar edilen Kaza, Nakliyat, Genel Sorumluluk, Kefalet, Finansal Kayıplar, Kredi, Su Araçları ve Hukuksal Koruma Branşlarında 2025 yılında 2.693.667.941 TL teknik kar edilmiştir.

### Diğer Branşlar 2024-2025 Prim ve Hasar Karşılaştırması (Milyon TL)



## MALİ SONUÇLAR

### **Yatırım Gelirleri**

Şirketimizin 2024 yılında 2.322.741.264 TL olan yatırım gelirleri 2025 yılında %171 artışla 6.296.030.297 TL olarak gerçekleşmiştir. 2024 yılında yatırım gelirlerimizin 1.795.476.217 TL'si finansal yatırımlardan elde edilen gelirlerden oluşmuş ve kalemin toplam yatırım gelirleri içerisindeki payı %77 olarak gerçekleşmiştir. 2025 yılında ise 6.296.030.297 TL olan yatırım gelirlerimizin 4.169.306.958 TL'si finansal yatırımlardan elde edilen gelirlerden oluşmuş ve kalemin toplam yatırım gelirlerimiz içerisindeki payı %66 olarak gerçekleşmiştir.

### **Yatırım Giderleri**

Şirketimizin 2024 yılında 2.425.440.515 TL olan yatırım giderleri 2025 yılında 5.084.731.559 TL olarak gerçekleşmiş ve %110 oranında artış göstermiştir. 2024 yılında 2.425.440.515 TL olan yatırım giderlerimizin 46.671.678 TL'si kambiyo zararlarından ve 19.826.867 TL'si amortisman giderlerinden oluşmaktadır. 2025 yılında ise 5.084.731.559 TL olan yatırım giderlerimizin 48.294.260 TL'si kambiyo zararlarından ve 39.791.137 TL'si amortisman giderlerinden oluşmaktadır. 2024 yılına göre kambiyo zararlarımız %3 artış göstermiştir.

### **Olağandışı Faaliyetlerden Kaynaklanan Gelir ve Karlar İle Gider ve Zararlar**

Şirketimizin 2025 yılında olağandışı faaliyetlerden kaynaklanan gelir ve karlar ile gider ve zararlar kalemleri toplamı 21.585.910 TL olarak gerçekleşmiştir. 2024 yılında bu tutar (150.602.114) TL olarak gerçekleşmiştir. 2024 yılında (204.042.800) TL olarak gerçekleşen karşılık giderleri 2025 yılında (358.231.101) TL olarak gerçekleşmiştir. 2024 yılında (3.521.386) TL olarak gerçekleşen Ertelenmiş Vergi Varlığı, 2025 yılında 379.383.079 TL olarak gerçekleşmiştir.

**VARLIKLAR****Cari Varlıklar**

Şirketimizin 31 Aralık 2024 itibarıyla 13.225.791.733 TL olan cari varlıkları, 31 Aralık 2025 itibarıyla %83 oranında artış göstererek 24.176.626.713 TL olarak gerçekleşmiştir.

Nakit ve nakit benzeri varlıkların toplam cari varlıklar içerisindeki oranı 31.12.2024 itibarıyla %58 iken, bu oran 31 Aralık 2025 itibarıyla %73 olarak gerçekleşmiştir. Cari varlıklar içerisinde üçüncü büyük kalem olan esas faaliyetlerden alacaklar 31 Aralık 2024 itibarıyla cari varlıkların %9'unu oluşturmaktayken 31 Aralık 2025'te cari varlıkların %8'ini oluşturmaktadır. Esas faaliyetlerden alacakların büyük kısmını acentelerden alacaklar hesabı oluşturmaktadır.

Cari Varlıklar	2024	2025
Nakit ve Nakit Benzeri Varlıklar	7.686.242.455	17.550.490.492
Finansal Varlıklar	3.211.697.158	3.463.658.820
Esas Faaliyetlerden Alacaklar	1.220.825.308	1.903.197.642
İlişkili Taraflardan Alacaklar	890.235	281.419
Diğer Alacaklar	868.655	987.787
Gelecek Aylara Ait Gelir ve Gider Tah.	1.098.887.299	1.247.700.376
Diğer Cari Varlıklar	6.380.624	10.310.177

**Cari Olmayan Varlıklar**

Cari Olmayan Varlıklar Şirketimizin 31 Aralık 2024 tarihi itibarıyla 849.852.079 TL tutarındaki cari olmayan varlıkları, 31 Aralık 2025 tarihinde %116 artarak 1.838.851.387 TL olarak gerçekleşmiştir.

31 Aralık 2024'te 736.066.519 TL olan maddi varlıklar, 31 Aralık 2025'te %81 oranında artarak 1.329.668.916 TL olmuştur.

Cari Olmayan Varlıklar	2024	2025
Diğer Alacaklar	189.769	189.769
Finansal Varlıklar	4.344.997	28.976.768
Maddi Varlıklar	736.066.519	1.329.668.916
Maddi Olmayan Varlıklar	28.725.813	19.526.067
Gelecek Yıllara Ait Gelir ve Gider Tah.	-	-
Diğer Cari Olmayan Varlıklar	80.524.980	460.489.867

## YÜKÜMLÜLÜKLER

### Kısa Vadeli Yükümlülükler

Şirketimizin 31 Aralık 2024 tarihi itibarıyla kısa vadeli yükümlülükleri 10.874.285.476 TL iken, 2025 yılında %71 artış göstermiş ve 18.573.508.772 TL olarak gerçekleşmiştir. Her iki yılda da kısa vadeli yükümlülüklerin büyük çoğunluğu sigortacılık teknik karşılıklarından oluşmaktadır. 31 Aralık 2024 itibarıyla ve 9.806.062.823 TL olan sigortacılık teknik karşılıkları 31 Aralık 2024 itibarıyla %68 oranında artış göstermiş 16.447.478.057 TL olarak gerçekleşmiştir.

31 Aralık 2024 tarihi itibarıyla 137.106.464 TL olan esas faaliyetlerden borçlar, 31 Aralık 2025 itibarıyla 346.324.200 TL olarak gerçekleşmiş ve kısa vadeli yükümlülükler içerisinde %2 oranında pay sahibi olmuştur. Kısa vadeli Yükümlülükler kalemlerinin 2024 ve 2025 yılları sonuçları aşağıdaki tabloda yer almıştır.

Kısa Vadeli Yükümlülükler	2024	2025
Finansal Borçlar	1.963.571	1.105.359
Esas Faaliyetlerden Borçlar	137.106.464	346.324.200
Diğer Borçlar	420.602.167	654.955.689
Sigortacılık Teknik Karşılıkları	9.806.062.823	16.447.478.057
Ödenecek Vergi ve Benzeri Diğer Yükümlülükler	407.255.878	774.007.662
Diğer Risklere İlişkin Karşılıklar	20.346.830	155.669.670
Gelecek Aylara Ait Gelir ve Gider Tah.	80.947.743	193.968.136
Diğer Kısa Vadeli Yükümlülükler	-	-

### Uzun Vadeli Yükümlülükler

Uzun Vadeli Yükümlülükler Şirketimizin 31 Aralık 2024 tarihine ait uzun vadeli yükümlülükler toplamı 117.299.939 TL'dir. 31 Aralık 2025 tarihi itibarıyla toplamı 244.147.188 TL olan uzun vadeli yükümlülükler başlığı altında ise 12.601.346 TL kıdem tazminatı karşılığı, 25.703.927 TL tutarında teknik karşılık, 914.893 TL finansal borçlar kalemleri bulunmaktadır.

### ÖZSERMAYE

Şirketimizin 31 Aralık 2024 itibarıyla 148.500.000 TL olan ödenmiş sermayesi 2025 yılında iç kaynaklardan karşılanacak şekilde 350.000.000 TL'ye artırılmıştır. 2024 yılı sonunda 3.084.058.397 TL olan Özsermaye tutarı, 2025 sonu itibarıyla %133 artış göstererek 7.197.746.060 TL olarak gerçekleşmiştir.

2024 yılında 2.172.135.732 TL net dönem karı gerçekleştiren şirketimiz, 2025 yılında 4.352.177.218 TL net dönem karı elde etmiştir. 2024 ve 2025 yılları Şirketimiz Özsermayesini oluşturan kalemler aşağıdaki tabloda yer almıştır.

Özsermaye	2024	2025
Ödenmiş Sermaye	148.500.000	350.000.000
Sermaye Yedekleri	219.506.468	478.495.751
Kar Yedekleri	12.173.051	89.108.677
Geçmiş Yıllar Karları	531.743.146	1.927.964.415
Dönem Net Karı	2.172.135.732	4.352.177.218

## Faaliyet Raporu Şirket Beyanı

**ANKARA ANONİM TÜRK SİGORTA ŞİRKETİ'NİN  
2025 YILI FAALİYET RAPORU UYGUNLUK BEYANI**

Ankara Anonim Türk Sigorta Şirketi'nin 31 Aralık 2025 tarihi itibarıyla düzenlemiş olduğu faaliyet raporunun, T.C. Hazine ve Maliye Bakanlığı'nca 7 Ağustos 2007 tarih ve 26606 sayılı Resmî Gazete'de yayımlanan "Sigorta ve Reasürans ile Emeklilik Şirketlerinin Mali Bünyelerine İlişkin Yönetmelik" ile uygulamaya konulan usul ve esaslar çerçevesinde hazırlandığını beyan ederiz.

İstanbul, 16 Ocak 2026

Seylan DEMİR  
Yönetim Kurulu Başkanı

Ersin TÜVAR  
Genel Müdür

Sema DOLAŞOĞLU  
Genel Müdür Yardımcısı

Zekeriya HAYTA  
Fon Yönetimi Grup Müdürü

## Faaliyet Raporu Denetçi Görüşü

YÖNETİM KURULUNUN YILLIK FAALİYET RAPORUNA İLİŞKİN  
BAĞIMSIZ DENETÇİ RAPORU

## Ankara Anonim Türk Sigorta Şirketi Yönetim Kurulu'na

## 1) Görüş

Ankara Anonim Türk Sigorta Şirketi ("Şirket") 1 Ocak 2025- 31Aralık 2025 hesap dönemine ait finansal tablolarını denetlemiştir. Bu hesap dönemine ilişkin yıllık faaliyet raporunu da denetlemiştir. Bulunuyoruz.

Görüşümüze göre, Yönetim Kurulu'nun yıllık faaliyet raporu içinde yer alan finansal bilgiler ile Yönetim Kurulu'nun Şirket'in durumu hakkında yaptığı değerlendirmeler, tüm önemli yönleriyle, denetlenen tam set finansal tablolarla ve bağımsız denetim sırasında elde ettiğimiz bilgilerle tutarlıdır ve gerçeği yansıtmaktadır.

## 2) Görüşün Dayanağı

Yaptığımız bağımsız denetim, Kamu Gözetimi, Muhasebe ve Denetim Standartları Kurumu ("KGK") tarafından yayımlanan Türkiye Denetim Standartları'nın bir parçası olan Bağımsız Denetim Standartları'na ("BDS") uygun olarak yürütülmüştür. Bu standartlar kapsamındaki sorumluluklarımız, raporumuzun "Bağımsız Denetçinin Yıllık Faaliyet Raporunun Bağımsız Denetimine İlişkin Sorumlulukları" bölümünde ayrıntılı bir şekilde açıklanmıştır. KGK tarafından yayımlanan Bağımsız Denetçiler için Etik Kurallar ("Etik Kurallar") ve bağımsız denetimle ilgili mevzuatta yer alan etik hükümlere uygun olarak Şirket'ten bağımsız olduğumuzu beyan ederiz. Etik Kurallar ve mevzuat kapsamında etliğe ilişkin diğer sorumluluklar da tarafımızca yerine getirilmiştir. Bağımsız denetim sırasında elde ettiğimiz bağımsız denetim kanıtlarının, görüşümüzün oluşturulması için yeterli ve uygun bir dayanak oluşturduğuna inanıyoruz.

## 3) Tam Set Finansal Tablolara İlişkin Denetçi Görüşümüz

Şirket'in 1 Ocak 2025-31 Aralık 2025 hesap dönemine ilişkin tam set finansal tabloları hakkında 16.01.2026 tarihli denetçi raporumuzda Olumlu Görüş bildirmiştir; bulunuyoruz.

## 4) Yönetim Kurulu'nun Yıllık Faaliyet Raporuna İlişkin Sorumluluğu

Şirket yönetimi, 6102 sayılı Türk Ticaret Kanununun ("TTK") 514 ve 516 ncı maddelerine göre yıllık faaliyet raporu ile ilgili olarak aşağıdakilerden sorumludur: finansal tablolarla tutarlı olacak ve gerçeği yansıtacak şekilde hazırlanmasından ve bu nitelikteki bir faaliyet raporunun hazırlanmasını sağlamak için gerekli gördüğü iç kontrolden sorumludur.

## 4) Yönetim Kurulu'nun Yıllık Faaliyet Raporuna İlişkin Sorumluluğu (devamı)

- a) Yıllık faaliyet raporunu bilanço gününü izleyen ilk üç ay içinde hazırlar ve genel kurula sunar.
- b) Yıllık faaliyet raporunu; Şirket'in o yıla ait faaliyetlerinin akışı ile her yönüyle finansal durumunu doğru, eksiksiz, dolambaçsız, gerçeğe uygun ve dürüst bir şekilde yansıtacak şekilde hazırlar. Bu raporda finansal durum, finansal tablolara göre değerlendirilir. Raporda ayrıca, Şirket'in gelişmesine ve karşılaşması muhtemel risklere de açıkça işaret olunur. Bu konulara ilişkin yönetim kurulunun değerlendirmesi de raporda yer alır.
- c) Faaliyet raporu ayrıca aşağıdaki hususları da içerir:

- i) Faaliyet yılının sona ermesinden sonra şirkette meydana gelen ve özel önem taşıyan olaylar,  
ii) Şirketin araştırma ve geliştirme çalışmaları  
iii) Yönetim kurulu üyeleri ile üst düzey yöneticiler ödenen ücret, prim, ikramiye gibi mali menfaatler, ödenekler, yolculuk, konaklama ve temsil giderleri, aynı ve nakdi imkanlar, sigorta ve benzeri teminatlar

Yönetim kurulu, faaliyet raporunu hazırlarken Ticaret Bakanlığı'nın ve ilgili kurumların yaptığı ikincil mevzuat düzenlemelerini de dikkate alır.

## 5) Bağımsız Denetçinin Yıllık Faaliyet Raporunun Bağımsız Denetimine İlişkin Sorumluluğu

Amacımız, TTK, hükümleri çerçevesinde yıllık faaliyet raporu içinde yer alan finansal bilgiler ile Yönetim Kurulu'nun yaptığı değerlendirmelerin, Şirket'in denetlenen finansal tabloları ile ve bağımsız denetim sırasında elde ettiğimiz bilgiler ile tutarlı olup olmadığı ve gerçeği yansıtır yansıtmadığı hakkında görüş vermek ve bu görüşümüzü içeren bir rapor düzenlemektir.

Yaptığımız bağımsız denetim, sigortacılık mevzuatı gereği yürürlükte bulunan bağımsız denetim ilkelerine ilişkin düzenlemelere ve BDS'lere uygun olarak yürütülmüştür. Bu standartlar, etik hükümlere uygunluk sağlanması ile bağımsız denetimin, faaliyet raporunda yer alan finansal bilgiler ve Yönetim Kurulu'nun yaptığı değerlendirmelerin finansal tablolarda ve denetim sırasında elde edilen bilgiler ile tutarlı olup olmadığına ve gerçeği yansıtır yansıtmadığına dair makul güvence elde etmek üzere planlanarak yürütülmesini gerektirir.

Anıl Yeminli Mali Müşavirlik Bağımsız Denetim A. Ş.

Nazım ANIL, YMM  
Sorumlu Denetçi  
16 Ocak 2026  
İstanbul, Türkiye

## 2025 Yılı Finansal Tablolar, Bağımsız Denetim Raporu ve Dipnot

ANKARA ANONİM TÜRK SİGORTA ŞİRKETİ  
1 OCAK – 31 ARALIK 2025  
HESAP DÖNEMİNE AİT  
FİNANSAL TABLOLAR VE BAĞIMSIZ DENETİM RAPORU

ANKARA ANONİM TÜRK SİGORTA ŞİRKETİ'NİN  
31 ARALIK 2025 TARİHİ İTİBARIYLA DÜZENLENEN  
FİNANSAL TABLOLARA İLİŞKİN ŞİRKET BEYANI

T.C. Başbakanlık Hazine ve Maliye Bakanlığı tarafından yapılan düzenlemeler çerçevesinde yürürlükte bulunan muhasebe ilke ve standartlarına göre 31 Aralık 2025 tarihi itibarı ile hazırlanan finansal tablolar ile bunlara ilişkin açıklama ve dipnotların 'Sigorta ve Reasürans ile Emeklilik Şirketlerinin Finansal Raporlamaları Hakkında Yönetmelik' hükümlerine ve şirketimiz muhasebe kayıtlarına uygun olduğunu belirtiriz.

İstanbul, 16 Ocak 2026

Seylan DEMİR  
Yönetim Kurulu Başkanı

Prof. Dr. Özgür ÇATIKKAŞ  
Yönetim Kurulu Bağımsız Üyesi

Doç. Dr. Uğur KARABEY  
Yönetim Kurulu Bağımsız Üyesi

Ersin TÜVAR  
Genel Müdür

Sema Dolaoğlu  
Genel Müdür Yardımcısı

Hüseyin Kerem ÖZDAĞ  
Aktüer  
Sicil No: 85

## BAĞIMSIZ DENETÇİ RAPORU

Ankara Anonim Türk Sigorta Şirketi Yönetim Kurulu'na

## A) Finansal Tabloların Bağımsız Denetimi

## 1) Görüş

Ankara Anonim Türk Sigorta Şirketi ("Şirket") 31 Aralık 2025 tarihli finansal durum tablosu ile aynı tarihte sona eren hesap dönemine ait ; kar veya zarar tablosu, özsemaye değişim tablosu ve nakit akış tablosu ile önemli muhasebe politikalarının özeti de dahil olmak üzere finansal tablo dipnotlarından oluşan finansal tablolarını denetlemiş bulunuyoruz.

Görüşümüze göre ilişikteki finansal tablolar, Şirket' in 31 Aralık 2025 tarihi itibarıyla finansal durumunu ve aynı tarihte sona eren hesap dönemine ait finansal performansını ve nakit akışlarını sigortacılık mevzuatı gereği yürürlükte bulunan muhasebe ve finansal raporlamaya ilişkin düzenlemeler ve bunlar ile düzenlenmeyen konularda Türkiye Finansal Raporlama Standartları hükümlerini içeren; "Sigortacılık Muhasebe ve Finansal Raporlama Mevzuatı" na uygun olarak tüm önemli yönleriyle gerçeğe uygun bir biçimde sunmaktadır.

## 2) Görüşün Dayanağı

Yaptığımız bağımsız denetim, sigortacılık mevzuatı gereği yürürlükte bulunan bağımsız denetim ilkelerine ilişkin düzenlemelere ve Kamu Gözetimi Muhasebe ve Denetim Standartları Kurumu ("KGK") tarafından yayımlanan Türkiye Denetim Standartlarının bir parçası olan Bağımsız Denetim Standartlarına ("BDS") uygun olarak yürütülmüştür. Bu standartlar kapsamındaki sorumluluklarımız, raporumuzun Bağımsız Denetimçinin Finansal Tabloların Bağımsız Denetimine İlişkin Sorumlulukları bölümünde ayrıntılı bir şekilde açıklanmıştır. KGK tarafından yayımlanan Bağımsız Denetçiler için Etik Kurallar ("Etik Kurallar") ile finansal tabloların bağımsız denetimiyle ilgili mevzuatta yer alan etik hükümlere uygun olarak Şirket' ten bağımsız olduğumuzu beyan ederiz. Etik Kurallar ve mevzuat kapsamındaki etiğe ilişkin diğer sorumluluklar da tarafımızca yerine getirilmiştir. Bağımsız denetim sırasında elde ettiğimiz bağımsız denetim kanıtlarının, görüşümüzün oluşturulması için yeterli ve uygun bir dayanak oluşturduğuna inanıyoruz.

## 3) Kilit Denetim Konuları

Kilit denetim konuları, mesleki muhakememize göre cari döneme ait finansal tabloların bağımsız denetiminde en çok önem arz eden konulardır. Kilit denetim konuları, bir bütün olarak finansal tabloların bağımsız denetimi çerçevesinde ve finansal tablolara ilişkin görüşümüzün oluşturulmasında ele alınmış olup, bu konular hakkında ayrı bir görüş bildirmiyoruz.

Kilit Denetim Konusu	Kilit denetim konusunun denetimde nasıl ele alındığı
<b>Sigorta sözleşmeleri teknik karşılıklarının hesaplanmasında kullanılan tahmin</b>	
Şirket, dipnot 2, 17 açıkladığı üzere 31.12.2025 tarihi itibarıyla toplam 8.438.916.883 TL Brüt Muallak Tazminat karşılığı ayırmıştır.	Not 2 ve 17'de detaylı olarak anlatılan sigorta teknik karşılıklarından Muallak hasar karşılığı ve Rapor edilmemiş hasarlar muallak tazminat karşılığı (IBNR) hesaplanmasında kullanılan varsayımlara ilişkin denetim prosedürlerini denetim ekibimizin bir parçası olan dış uzman olarak sertifikalı Aktüer ile birlikte gerçekleştirdik.
Şirket tahakkuk etmiş ve hesaben tespit edilmiş ancak daha önceki dönemlerde ve cari döneminde fiilen ödemiş tazminat bedelleri veya bu bedel hesaplanmamış ise tahmini bedeller ile gerçekleşmiş ancak rapor edilmemiş tazminat bedelleri için muallak tazminat karşılığı ayırmaktadır. Şirket 31.12.2025 tarihi itibarıyla net 7.858.965.337 TL muallak hasar karşılığı ayırmıştır.	Şirket'in IBNR hesabına konu dosya muallaklarına ve ödenen hasar dosyalarına ilişkin veri setini inceleyerek ilgili dönem mizanları ile kontrollerini gerçekleştirdik. Branşlar bazında IBNR tutarlarını, Şirketin belirlemiş olduğu yöntemlere göre mevzuata uygunluğunu yeniden hesaplama yöntemi ile kontrol ettik. Muallak Hasar Karşılığı hesaplanmasında tüm branşlarda sektör ortalaması kullandığımız kontrol ettik. Şirket deneyimini uygunluğunu ve tutarlılığını sorguladık, konuyla ilgili açıklamaların finansal tabloların bir parçası olan dipnot açıklamalarında yeterli olup olmadığını değerlendirdik.
Denetimlerimizde bu konulara yoğunlaşmamızın nedeni Gerçekleşmiş ancak rapor edilmemiş tazminat bedellerinin dahil olduğu muallak tazminat karşılıklarının hesaplanmasında kullanılan önemli tahminler ve yönetim yargısı içermesi nedeniyle, bu konu kilit denetim konusu olarak seçilmiştir.	

## 4) Yönetimin ve Üst Yönetimden Sorumlu Olanların Finansal Tablolara İlişkin Sorumlulukları

Şirket yönetimi; finansal tabloların Sigortacılık Muhasebe ve Finansal Raporlama Mevzuatı'na uygun olarak hazırlanmasından, gerçeğe uygun bir biçimde sunumundan ve hata veya hile kaynaklı önemli yanlışlık içermeyecek şekilde hazırlanması için gerekli gördüğü iç kontrolden sorumludur.

Finansal tabloları hazırlarken yönetim; Şirket' in sürekliliğini devam ettirme kabiliyetinin değerlendirilmesinden, gerektiğinde süreklilikle ilgili hususları açıklamaktan ve Şirket' i tasfiye etme ya da ticari faaliyeti sona erdirmeye niyeti ya da mecburiyeti bulunmadığı sürece işletmenin sürekliliği esasını kullanmaktan sorumludur.

Üst yönetimden sorumlu olanlar, Şirket' in finansal raporlama sürecinin gözetiminden sorumludur.

5) *Bağımsız Denetçinin Finansal Tabloların Bağımsız Denetimine İlişkin Sorumlulukları*

Bir bağımsız denetimde, biz bağımsız denetçilerin sorumlulukları şunlardır.

Amacımız, bir bütün olarak finansal tabloların hata veya hile kaynaklı önemli bir yanlışlık içerip içermediğine ilişkin makul güvence elde etmek ve görüşümüzü içeren bir bağımsız denetçi raporu düzenlemektir. Sigortacılık mevzuatı gereği yürürlükte bulunan bağımsız denetim ilkelerine ilişkin düzenlemelere ve KGK tarafından yayımlanan Türkiye Denetim Standartlarının bir parçası olan BDS' lere uygun olarak yürütülen bir bağımsız denetim sonucunda verilen makul güvence; yüksek bir güvence seviyesidir ancak, var olan önemli bir yanlışlığın her zaman tespit edileceğini garanti etmez. Yanlışlıklar hata veya hile kaynaklı olabilir. Yanlışlıkların, tek başına veya toplu olarak, finansal tablo kullanıcılarının bu finansal tablolara istinaden alacakları ekonomik kararları etkilemesi makul ölçüde bekleniyorsa bu yanlışlıklar önemli olarak kabul edilir.

Sigortacılık mevzuatı gereği yürürlükte bulunan bağımsız denetim ilkelerine ilişkin düzenlemelere ve KGK tarafından yayımlanan Türkiye Denetim Standartlarının bir parçası olan BDS' lere uygun olarak yürütülen bir bağımsız denetim gereği olarak, bağımsız denetim boyunca mesleki muhakemenizi kullanmakta ve mesleki şüpheciliğinizi sürdürmekteyiz. Tarafımızca ayrıca:

- Finansal tablolardaki hata veya hile kaynaklı "önemli yanlışlık" riskleri belirlenmekte ve değerlendirilmekte; bu risklere karşılık veren denetim prosedürleri tasarlanmakta ve uygulanmakta ve görüşümüze dayanak teşkil edecek yeterli ve uygun denetim kanıtı elde edilmektedir (Hile; muvazaa, sahtekarlık, kasıtlı ihmal, gerçeğe aykırı beyan veya iç kontrol ihlali fillerini içerebildiğinden, hile kaynaklı önemli bir yanlışlığı tespit edememe riski, hata kaynaklı önemli bir yanlışlığı tespit edememe riskinden yüksektir).
- Şirket'in iç kontrolünün etkinliğine ilişkin bir görüş bildirmek amacıyla değil ancak duruma uygun denetim prosedürlerini tasarlamak amacıyla denetimle ilgili iç kontrol değerlendirilmektedir.
- Yönetim tarafından kullanılan muhasebe politikalarının uygunluğu ve yapılan muhasebe tahminlerinin ve ilgili açıklamaların makul olup olmadığı değerlendirilmektedir.
- Elde edilen denetim kanıtlarına dayanarak Şirket'in sürekliliğini devam ettirme kabiliyetine ilişkin ciddi şüphe oluşturabilecek olay veya şartlarla ilgili önemli bir belirsizliğin mevcut olup olmadığı hakkında ve yönetimin işletmenin sürekliliği esasını kullanmasının uygunluğu hakkında sonuca varılmaktadır. Önemli bir belirsizliğin mevcut olduğu sonucuna varılmaz halinde, raporunuzda finansal tablolardaki ilgili açıklamalara dikkat çekmemiz ya da bu açıklamaların yetersiz olması durumunda olumlu görüş dışında bir görüş vermemiz gerekmektedir. Vardığımız sonuçlar, bağımsız denetçi raporu tarihine kadar elde edilen denetim kanıtlarına dayanmaktadır. Bununla birlikte, gelecekteki olay veya şartlar Şirket'in sürekliliğini sona erdirebilir.

5) *Bağımsız Denetçinin Finansal Tabloların Bağımsız Denetimine İlişkin Sorumlulukları (Devamı)*

- Finansal tabloların, açıklamalar dahil olmak üzere, genel sunumu, yapısı ve içeriği ile bu tabloların temelini oluşturan işlem ve olayları gerçeğe uygun sunumu sağlayacak şekilde yansıtıp yansıtmadığı değerlendirilmektedir.

Diğer hususların yanı sıra denetim sırasında tespit ettiğimiz önemli iç kontrol eksikleri dahil olmak üzere, bağımsız denetimin planlanan kapsamı ve zamanlaması ile önemli denetim bulgularını üst yönetime sorumlu olanlara bildirmekteyiz.

Bağımsızlığa ilişkin hükümlere uygunluk sağladığımızı üst yönetime sorumlu olanlara bildirmiş bulunmaktayız. Ayrıca bağımsızlık üzerinde etkisi olduğu düşünülebilecek tüm ilişkiler ve diğer hususlar ile ilgili önlemleri üst yönetime sorumlu olanlara iletmış bulunmaktayız.

Üst yönetime sorumlu olanlara bildirilen konular arasında, cari döneme ait finansal tabloların bağımsız denetiminde en çok önem arz eden konuları yani kilit denetim konularını belirlemekteyiz. Mevzuatın konunun kamuya açıklanmasına izin vermediği durumlarda veya konuyu kamuya açıklamanın doğuracağı olumsuz sonuçların, kamuya açıklamanın doğuracağı kamu yararını aşacağına makul şekilde beklendiği oldukça istisnai durumlarda, ilgili hususun bağımsız denetçi raporumuzda bildirilmesine karar verebiliriz.

B) *Mevzuattan Kaynaklanan Diğer Yükümlülükler*

- 1) Türk Ticaret Kanunu'nun ("TTK") 402'nci maddesinin dördüncü fıkrası uyarınca Şirket'in 1 Ocak 2025 – 31 Aralık 2025 hesap döneminde defter tutma düzeninin, tabloların, TTK ile Şirket esas sözleşmesinin finansal raporlamaya ilişkin hükümlerine uygun olmadığına dair önemli bir hususa rastlanmamıştır.
- 2) TTK' nun 402'nci maddesinin dördüncü fıkrası uyarınca Yönetim Kurulu tarafımıza denetim kapsamında istenen açıklamaları yapmış ve istenen belgeleri vermiştir.

Anıl Yeminli Mali Müşavirlik Bağımsız Denetim A.Ş.

Nazım ANIL, YMM  
Sorumlu Denetçi  
16 Ocak 2026  
İstanbul, Türkiye

İçindekiler	Sayfa
Bilanço .....	1-5
Gelir Tablosu .....	6-7
Nakit Akışı Tablosu .....	8
Özsermaye Değişim Tablosu .....	9
Kar Dağıtım Tablosu .....	10
Finansal Tablolara İlişkin Dipnotlar .....	11-72

**ANKARA ANONİM TÜRK SİGORTA ŞİRKETİ**  
**31 ARALIK 2025 VE 31 ARALIK 2024 TARİHİ İTİBARIYLA**  
**BİLANÇO**  
(Tutarlar, aksi belirtilmedikçe, Türk Lirası ("TL") olarak belirtilmiştir)

VARLIKLAR	Dipnot	Bağımsız Denetimden	Bağımsız Denetimden
		Geçmiş Cari Dönem 31.12.2025	Geçmiş Önceki Dönem 31.12.2024
<b>I- Cari Varlıklar</b>			
<b>A- Nakit Ve Nakit Benzeri Varlıklar</b>		<b>17.650.490.492</b>	<b>7.686.242.455</b>
1- Kasa	14	-	-
2- Hızın Çekler		-	-
3- Bankalar	14	14.393.049.661	5.195.402.005
4- Verilen Çekler ve Ödeme Emirleri		-	-
5- Banka Garantili ve 3 Aydan Kısa Vadeli Kredi Kartı Alacakları	14	3.157.440.831	2.490.840.450
6- Diğer Nakit Ve Nakit Benzeri Varlıklar		-	-
<b>B- Finansal Varlıklar ile Riskli Sigortalılara Ait Finansal Yatırımlar</b>		<b>3.463.658.820</b>	<b>3.211.697.158</b>
1- Satılmaya Hazır Finansal Varlıklar		-	-
2- Vadeli Kadar Elde Tutulacak Finansal Varlıklar	4-2-11	1.462.462.297	959.673.325
3- Alın Satım Amaçlı Finansal Varlıklar	4-2-11	2.001.196.523	2.252.023.833
4- Krediler		-	-
5- Krediler Karşılığı (-)		-	-
6- Riskli Hayat Policisi Sahiplerine Ait Finansal Yatırımlar		-	-
<b>C- Esas Faaliyetlerden Alacaklar</b>		<b>1.903.197.642</b>	<b>1.220.826.308</b>
1- Sigortacılık Faaliyetlerinden Alacaklar	12	1.929.871.664	1.258.241.483
2- Sigortacılık Faaliyetlerinden Alacaklar Karşılığı (-)	4-2-12	(29.432.570)	(38.794.826)
3- Reasürans Faaliyetlerinden Alacaklar		-	-
4- Reasürans Faaliyetlerinden Alacaklar Karşılığı (-)		-	-
5- Sigorta Ve Reasürans Şirketleri Nezdindeki Depolar		-	-
6- Sigortalılara Krediler (İkrazlar)		-	-
7- Sigortalılara Krediler (İkrazlar) Karşılığı (-)		-	-
8- Emeklilik Faaliyetlerinden Alacaklar		-	-
9- Esas Faaliyetlerden Kaynaklanan Şüpheli Alacaklar	12	556.698.507	345.680.639
10- Esas Faaliyetlerden Kaynaklanan Şüpheli Alacaklar Karşılığı (-)	4-2-12	(553.639.858)	(344.301.983)
<b>D- İlişkili Taraflardan Alacaklar</b>		<b>281.419</b>	<b>890.235</b>
1- Ortaklıardan Alacaklar		-	-
2- İştiraklerden Alacaklar		-	-
3- Bağıli Ortaklıardan Alacaklar		-	-
4- Müşterek Yönetime Tabii Teşebbüslerden Alacaklar		-	-
5- Personelden Alacaklar		68.888	890.235
6- Diğer İlişkili Taraflardan Alacaklar		212.531	-
7- İlişkili Taraflardan Alacaklar Reeskontu (-)		-	-
8- İlişkili Taraflardan Şüpheli Alacaklar		-	-
9- İlişkili Taraflardan Şüpheli Alacaklar Karşılığı (-)		-	-
<b>E- Diğer Alacaklar</b>		<b>987.787</b>	<b>868.665</b>
1- Finansal Kiralama Alacakları		-	-
2- Kazanılmamış Finansal Kiralama Faiz Gelirleri (-)		-	-
3- Verilen Depozito ve Teminatlar	4-3	161.388	138.145
4- Diğer Cesitli Alacaklar	12	826.399	730.510
5- Diğer Cesitli Alacaklar Reeskontu(-)		-	-
6- Şüpheli Diğer Alacaklar		-	-
7- Şüpheli Diğer Alacaklar Karşılığı (-)		-	-
<b>F- Gelecek Aylara Ait Giderler Ve Gelir Tahakkukları</b>		<b>1.247.700.376</b>	<b>1.098.887.299</b>
1- Ertelemiş Üretim Giderleri	17	1.234.522.570	1.093.944.371
2- Tahakkuk Emis Faiz Ve Kara Gelirleri		-	-
3- Gelir Tahakkukları		-	-
4- Gelecek Aylara Ait Diğer Giderler Ve Gelir Tahakkukları		13.177.805	4.942.929
<b>G- Diğer Cari Varlıklar</b>		<b>10.310.177</b>	<b>6.380.624</b>
1- Gelecek Aylar İhtiyacı Stoklar		-	-
2- Peşin Ödenen Vergiler Ve Fonlar	12	-	-
3- Ertelemiş Verzi Varlıkları		-	-
4- İş Avansları		492.045	901.056
5- Personelle Verilen Avanslar		-	-
6- Diğer Cesitli Cari Varlıklar		9.818.132	5.479.567
<b>I- Cari Varlıklar Toplamı</b>		<b>24.176.626.713</b>	<b>13.226.791.733</b>

ANKARA ANONİM TÜRK SİGORTA ŞİRKETİ  
31 ARALIK 2025 VE 31 ARALIK 2024 TARİHİ İTİBARIYLA  
BİLANÇO

(Tutarlar, aksi belirtilmedikçe, Türk Lirası ("TL") olarak belirtilmiştir)

VARLIKLAR			
II- Cari Olmayan Varlıklar	Dipnot	Bağsuz Denetimden	Bağsuz Denetimden
		Gecmiş Cari Dönem 31.12.2025	Gecmiş Önceki Dönem 31.12.2024
<b>A- Esas Faaliyetlerden Alacaklar</b>		-	-
1- Sigortacılık Faaliyetlerinden Alacaklar		-	-
2- Sigortacılık Faaliyetlerinden Alacaklar Karşılığı (-)		-	-
3- Reasürans Faaliyetlerinden Alacaklar		-	-
4- Reasürans Faaliyetlerinden Alacaklar Karşılığı (-)		-	-
5- Sigorta ve Reasürans Şirketleri Nezdindeki Depolar		-	-
6- Sigortalılara Krediler (Bazılar)		-	-
7- Sigortalılara Krediler (Bazılar) Karşılığı (-)		-	-
8- Emeklilik Faaliyetlerinden Alacaklar		-	-
<b>B- İlişkili Taraflardan Alacaklar</b>		-	-
1- Ortaklardan Alacaklar		-	-
2- İştiraklerden Alacaklar		-	-
3- Bağlı Ortaklıardan Alacaklar		-	-
4- Müstakel Yönetime Tabii Teşebbüslerden Alacaklar		-	-
5- Personelden Alacaklar		-	-
6- Diğer İlişkili Taraflardan Alacaklar		-	-
7- İlişkili Taraflardan Alacaklar Reeskontu (-)		-	-
<b>C- Diğer Alacaklar</b>		189.769	189.769
1- Finansal Kiralama Alacakları		-	-
2- Kazanılmamış Finansal Kiralama Faiz Gelirleri (-)		-	-
3- Verilen Depozito ve Teminatlar	4-2	189.769	189.769
4- Diğer Çeşitli Alacaklar		-	-
5- Diğer Çeşitli Alacaklar Reeskontu(-)		-	-
<b>D- Finansal Varlıklar</b>		28.976.768	4.344.997
1- Bağlı Menkul Kıymetler	11	9.458.072	4.826.201
2- İştirakler		20.000.000	-
3- İştirakler Sermaye Taahhütleri (-)		-	-
4- Bağlı Ortaklıklar		-	-
5- Bağlı Ortaklıklar Sermaye Taahhütleri (-)		-	-
6- Finansal Varlıklar Değer Düşüklüğü Karşılığı (-)	11	(481.304)	(481.304)
<b>E- Maddi Varlıklar</b>		1.329.668.916	736.066.519
1- Yatırım Amacı Gayrimenkuller		21.805.000	198.405.242
2- Yatırım Amacı Gayrimenkuller Değer Düşüklüğü Karşılığı (-)	6-7	-	-
3- Kullanım Amacı Gayrimenkuller (Kiralama)		1.283.965.512	527.468.493
4- Makine Ve Teçhizatlar		-	-
5- Demirbaş Ve Teçhizatlar	6	23.177.014	17.897.486
6- Motorlu Taahhütler	6	56.692.896	19.416.705
7- Diğer Maddi Varlıklar (Özel Maliyet Bedelleri Dahil)	6	2.390.821	2.762.622
8- Kiralama Yoluyla Edilmiş Maddi Varlıklar		2.900.412	7.634.599
9- Birikmiş Amortismanlar (-)	6	(63.712.738)	(40.403.028)
10- Maddi Varlıklara İlişkin Avanslar (Yapılmakta Olan Yatırımlar Dahil)		2.650.000	-
<b>F- Maddi Olmayan Varlıklar</b>		19.826.067	28.728.813
1- Haklar	8	37.898.320	37.074.161
2- Şerefiye		-	-
3- Faaliyet Öncesi Döneme Ait Giderler		-	-
4- Arayışma Ve Geliştirme Giderleri		-	-
5- Diğer Maddi Olmayan Varlıklar		-	-
6- Birikmiş İstihlak (Amortismanlar) (-)	8	(18.372.253)	(8.348.348)
<b>G- Gelecek Yıllara Ait Giderler Ve Gelir Tahakkukları</b>		-	-
1- Ertelemiş Üretim Giderleri	17	-	-
2- Gelir Tahakkukları		-	-
3- Gelecek Yılına Ait Diğer Giderler Ve Gelir Tahakkukları		-	-
<b>H- Diğer Cari Olmayan Varlıklar</b>		460.489.867	80.524.980
1- Ertelemiş Vergi Varlıkları	21	460.489.867	80.524.980
<b>II- Cari Olmayan Varlıklar Toplamı</b>		1.838.861.387	849.851.079
<b>Varlıklar Toplamı (I + II)</b>		26.015.478.100	14.075.643.812

2

ANKARA ANONİM TÜRK SİGORTA ŞİRKETİ  
31 ARALIK 2025 VE 31 ARALIK 2024 TARİHİ İTİBARIYLA  
BİLANÇO

(Tutarlar, aksi belirtilmedikçe, Türk Lirası ("TL") olarak belirtilmiştir)

YÜKÜMLÜLÜKLER			
III- Kısa Vadeli Yükümlülükler	Dipnot	Bağsuz Denetimden	Bağsuz Denetimden
		Gecmiş Cari Dönem 31.12.2025	Gecmiş Önceki Dönem 31.12.2024
<b>A- Finansal Borçlar</b>		1.106.389	1.963.571
1- Kredi Kuruluşlarına Borçlar		-	-
2- Finansal Kiralama İşlemlerinden Borçlar		1.105.359	1.963.571
3- Ertelemiş Finansal Kiralama Borçlarını Maliyetleri (-)		-	-
4- Uzun Vadeli Kredilerin Ana Para Takviti Ve Faizleri		-	-
5- Çıkarılmış Tahvil/Bonolar/ Anapara, Takit ve Faizleri		-	-
6- Çıkarılmış Diğer Finansal Varlıklar		-	-
7- Çıkarılmış Diğer Finansal Varlıklar Burç Farkı (-)		-	-
8- Diğer Finansal Borçlar (Yükümlülükler)		-	-
<b>B- Esas Faaliyetlerden Borçlar</b>		346.324.200	137.106.464
1- Sigortacılık Faaliyetlerinden Borçlar	19	346.324.200	137.106.464
2- Reasürans Faaliyetlerinden Borçlar		-	-
3- Sigorta Ve Reasürans Şirketlerinden Alınan Depolar		-	-
4- Emeklilik Faaliyetlerinden Borçlar		-	-
5- Diğer Esas Faaliyetlerden Borçlar		-	-
6- Diğer Esas Faaliyetlerden Borçlar Borç Senetleri Reeskontu(-)		-	-
<b>C- İlişkili Taraflara Borçlar</b>		76.080	-
1- Ortaklara Borçlar		-	-
2- İştiraklere Borçlar		-	-
3- Bağlı Ortaklıklara Borçlar		-	-
4- Müstakel Yönetime Tabii Teşebbüslere Borçlar		-	-
5- Personele Borçlar		-	-
6- Diğer İlişkili Taraflara Borçlar		76.080	-
<b>D- Diğer Borçlar</b>		654.965.689	420.602.167
1- Alınan Depozito ve Teminatlar	12-19	71.490.148	45.979.700
2- Tedavi Giderlerine İlişkin SGK Vn Borçlar	19	178.780.091	107.878.807
3- Diğer Çeşitli Borçlar	19	404.685.451	266.743.660
4- Diğer Çeşitli Borçlar Reeskontu (-)	19	-	-
<b>E- Sigortacılık Telsim Karşılıkları</b>		16.447.478.057	9.806.062.823
1- Kazanılmamış Primler Karşılığı - Net	17	7.158.153.967	5.365.438.949
2- Devam Eden Riskler Karşılığı - Net	17	1.430.358.754	209.333.214
3- Motemank Karşılıkları - Net	17	-	-
4- Mualik Tarzınat Karşılığı - Net	17	7.858.965.337	4.231.290.660
<b>F- Odenecek Vergi Ve Benzeri Diğer Yükümlülükler De Karşılıkları</b>		774.007.662	407.265.878
1- Odenecek Vergi Ve Fonlar	19	332.274.834	107.360.805
2- Odenecek Sosyal Güvenlik Kesimleri	19	8.063.240	6.588.044
3- Vadeli Gecmiş Ertelemiş Veya Takv. Vergi Ve Diğer Yükümlülükler		-	-
4- Odenecek Diğer Vergi Ve Benzeri Yükümlülükler		-	-
5- Dönem Karı Vergi Ve Diğer Yasal Yükümlülük Karşılıkları		2.337.738.316	923.137.716
6- Dönem Karının Peşin Olan Vergi Ve Diğer Yükümlülükleri (-)		(1.704.069.028)	(629.830.687)
7- Diğer Vergi Ve Benzeri Yükümlülük Karşılıkları		-	-
<b>G- Diğer Risklere İlişkin Karşılıkları</b>		165.669.670	20.346.830
1- Kösen Teminatı Karşılığı		-	-
2- Sosyal Yardım Sandığı Varlık Açıklık Karşılığı		-	-
3- Maliyet Giderleri Karşılığı	23	155.669.670	20.346.830
<b>H- Gelecek Yıllara Ait Gelirler Ve Gider Tahakkukları</b>		193.968.136	80.947.743
1- Ertelemiş Komisyon Gelirleri	19	193.968.136	80.947.743
2- Gider Tahakkukları		-	-
3- Gelecek Yıllara Ait Diğer Gelirler Ve Gider Tahakkukları		-	-
<b>I- Diğer Kısa Vadeli Yükümlülükler</b>		-	-
1- Ertelemiş Vergi Yükümlülüğü		-	-
2- Sosyal Ve Tesellüm Fazlıkları		-	-
3- Diğer Çeşitli Kısa Vadeli Yükümlülükler		-	-
<b>III - Kısa Vadeli Yükümlülükler Toplamı</b>		18.573.584.852	10.874.288.476

3

ANKARA ANONİM TÜRK SİGORTA ŞİRKETİ  
31 ARALIK 2025 VE 31 ARALIK 2024 TARİHİ İTİBARIYLA  
BİLANÇO  
(Tutarlar, aksi belirtilmedikçe, Türk Lirası ("TL") olarak belirtilmiştir)

YÜKÜMLÜLÜKLER			
IV- Uzun Vadeli Yükümlülükler	Dipnot	Bağımsız Denetimden	Bağımsız Denetimden
		Gecmiş Cari Dönem	Gecmiş Önceli Dönem
		31.12.2025	31.12.2024
<b>A- Finansal Borçlar</b>		914.893	1.635.345
1- Kredi Kuruluşlarına Borçlar		-	-
2- Finansal Kiralama İşlemlerinden Borçlar		914.893	1.635.345
3- Ertelemiş Finansal Kiralama Borçlarına Maliyetleri (-)		-	-
4- Çıkarılmış Tahviller		-	-
5- Çıkarılmış Diğer Finansal Varlıklar		-	-
6- Çıkarılmış Diğer Finansal Varlıklar İhraç Farkı (-)		-	-
7- Diğer Finansal Borçlar (Yükümlülükler)		-	-
<b>B- Esas Faaliyetlerden Borçlar</b>		-	-
1- Sigortacılık Faaliyetlerinden Borçlar		-	-
2- Reasürans Faaliyetlerinden Borçlar		-	-
3- Sigorta Ve Reasürans Şirketlerinden Alınan Depolar		-	-
4- Emeklilik Faaliyetlerinden Borçlar		-	-
5- Diğer Esas Faaliyetlerden Borçlar		-	-
6- Diğer Esas Faaliyetlerden Borçlar Borç Sanetleri Reeskontu (-)		-	-
<b>C- İlişkili Taraflara Borçlar</b>		-	-
1- Ortaklara Borçlar		-	-
2- İştiraklere Borçlar		-	-
3- Bağlı Ortaklıklara Borçlar		-	-
4- Müşterek Yönetime Tabi Teşebbüslere Borçlar		-	-
5- Personale Borçlar		-	-
6- Diğer İlişkili Taraflara Borçlar		-	-
<b>D- Diğer Borçlar</b>		-	-
1- Alınan Depozito Ve Teminatlar		-	-
2- Tedavi Giderlerine İlişkin SGK'ya Borçlar		-	-
3- Diğer Çeşitli Borçlar		-	-
4- Diğer Çeşitli Borçlar Reeskontu		-	-
<b>E- Sigortacılık Teknik Karşılıkları</b>		25.703.927	14.606.375
1- Kazanılmamış Primler Karşılığı - Net		-	-
2- Devrim Eden Riskler Karşılığı - Net		-	-
3- Menemlik Karşılıkları - Net	17	-	-
4- Muallak Tazminat Karşılığı - Net		-	-
5- İrtisat Ve İndirimler Karşılığı - Net		-	-
6- Diğer Teknik Karşılıkları - Net	17	25.703.927	14.606.375
<b>F- Diğer Yükümlülükler Ve Karşılıkları</b>		-	-
1- Odenecek Diğer Yükümlülükler		-	-
2- Vadeli Gecmiş Ertelemiş Veya Takstitlendirilmiş Vergi Ve Diğer Yükümlülükler		-	-
3- Diğer Borç Ve Gider Karşılıkları		-	-
<b>G- Diğer Risklere İlişkin Karşılıkları</b>		12.601.346	7.126.603
1- Kıdem Tazminat Karşılığı	23	12.601.346	7.126.603
2- Sosyal Yardım Sandığı Varlık Açıkları Karşılığı		-	-
<b>H- Gelecek Yıllara Ait Gelirler Ve Gider Tahakkukları</b>		-	-
1- Ertelemiş Komisyon Gelirleri		-	-
2- Gider Tahakkukları		-	-
3- Gelecek Yıllara Ait Diğer Gelirler Ve Gider Tahakkukları		-	-
<b>I- Diğer Uzun Vadeli Yükümlülükler</b>		204.927.022	93.931.616
1- Ertelemiş Vergi Yükümlülükleri		-	-
2- Diğer Uzun Vadeli Yükümlülükler		204.927.022	93.931.616
<b>IV- Uzun Vadeli Yükümlülükler Toplamı</b>		244.147.188	117.299.939

ANKARA ANONİM TÜRK SİGORTA ŞİRKETİ  
31 ARALIK 2025 VE 31 ARALIK 2024 TARİHİ İTİBARIYLA  
BİLANÇO  
(Tutarlar, aksi belirtilmedikçe, Türk Lirası ("TL") olarak belirtilmiştir)

ÖZSERMAYE			
V- Özsermaye	Dipnot	Bağımsız Denetimden	Bağımsız Denetimden
		Gecmiş Cari Dönem	Gecmiş Önceli Dönem
		31.12.2025	31.12.2024
<b>A- Ödenmiş Sermaye</b>		350.000.000	148.500.000
1- (Nominal) Sermaye	2,13-15	350.000.000	148.500.000
2- Ödenmemiş Sermaye (-)		-	-
3- Sermaye Düzeltmesi Olumlu Farkları		-	-
4- Sermaye Düzeltmesi Olumsuz Farkları (-)		-	-
5- Teslitli Beklenen Sermaye		-	-
<b>B- Sermaye Yedekleri</b>		478.495.751	219.506.468
1- Hisse Senedi İhraç Primleri		-	-
2- Hisse Senedi İptal Karları		-	-
3- Sermayeye Eklenecek Satış Karları		-	-
4- Yabancı Para Çevirim Farkları		-	-
5- Diğer Sermaye Yedekleri	15	478.495.751	219.506.468
<b>C- Kar Yedekleri</b>		89.108.677	12.173.651
1- Yasal Yedekler		53.800.537	4.543.037
2- Statü Yedekleri		31.269.289	6.113.326
3- Olağanüstü Yedekler		-	-
4- Özel Fonlar (Yedekler)	15	(1.691.713)	(4.212.875)
5- Finansal Varlıkların Değerlemesi	11-15	-	-
6- Diğer Kar Yedekleri	15	5.730.564	5.730.564
<b>D- Geçmiş Yıllar Karları</b>		1.927.964.415	631.743.146
1- Geçmiş Yıllar Karları		1.927.964.415	631.743.146
<b>E- Geçmiş Yıllar Zararları (-)</b>		-	-
1- Geçmiş Yıllar Zararları		-	-
<b>F- Dönem Net Karı</b>		4.352.177.218	2.172.135.732
1- Dönem Net Karı	37	4.352.177.218	2.172.135.732
2- Dönem Net Zararı (-)		-	-
3- Dağıtım Konu Olmayan Dönem Net Karı		-	-
<b>V- Özsermaye Toplamı</b>		7.197.746.060	3.084.058.397
<b>Yükümlülükler Toplamı (III + IV + V)</b>		26.015.478.100	14.075.643.812

**ANKARA ANONİM TÜRK SİGORTA ŞİRKETİ**  
**31 ARALIK 2025 VE 2024 HESAP DÖNEMLERİNE AİT**  
**GELİR TABLOSU**  
(Tutarlar, aksi belirtilmedikçe, Türk Lirası ("TL") olarak belirtilmiştir)

I-TEKNİK BÖLÜM	Dipnot	Bajansız Denetimden Gecim: 1 Ocak - 31 Aralık 2025	Bajansız Denetimden Gecim: 1 Ocak - 31 Aralık 2024
<b>A- Havad Dışı Teknik Gelir</b>		<b>20.150.077.284</b>	<b>9.782.648.237</b>
1- Kazanılmış Primler (Reasürör Payı Düşülmüş Olarak)		14.953.771.666	7.254.437.594
1.1- Yazılan Primler (Reasürör Payı Düşülmüş Olarak)	17	17.967.512.233	10.352.044.818
1.1.1- Brüt Yazılan Primler (+)	17	21.194.321.349	11.881.917.153
1.1.2- Reasüröre Devredilen Primler (-)	10-17	(2.369.489.557)	(1.065.026.080)
1.1.3- SGK'ya aktarılan Primler (-)		(857.319.569)	(464.846.256)
1.2- Kazanılmamış Primler Karşılığında Değişim (Reasürör Payı ve Devreden Kısım Düşülmüş Olarak)(+/-)	29	(1.793.715.018)	(2.989.385.230)
1.2.1- Kazanılmamış Primler Karşılığı (-)		(2.703.361.440)	(3.472.552.490)
1.2.2- Kazanılmamış Primler Karşılığında Reasürör Payı (+)		734.335.400	339.033.914
1.2.3- Kazanılmamış Primler Karşılığında SGK Payı (-)		176.311.022	145.133.345
1.3- Devam Eden Riskler Karşılığında Değişim (Reasürör Payı ve Devreden Kısım Düşülmüş Olarak)(+/-)	29	(1.221.025.539)	(109.221.993)
1.3.1- Devam Eden Riskler Karşılığı (-)	17	(1.546.225.056)	(129.624.012)
1.3.2- Devam Eden Riskler Karşılığında Reasürör Payı (+)	17	325.199.517	20.402.019
2- Teknik Olmayan Bölümlerden Aktarılan Yatırım Gelirleri		4.848.281.114	2.322.741.264
3- Diğer Teknik Gelirler (Reasürör Payı Düşülmüş Olarak)		8.864.141	3.333.333
3.1- Brüt Diğer Teknik Gelirler (+)		8.864.141	3.333.333
3.2- Brüt Diğer Teknik Gelirlerde Reasürör Payı (-)		-	-
4- Tahakkuk eden Rücu ve Sovret Gelirleri		339.160.363	202.136.047
<b>B- Havad Dışı Teknik Giderler(-)</b>		<b>(14.793.046.397)</b>	<b>(6.434.073.425)</b>
1- Gerçekleşen Tazminatlar (Reasürör Payı Düşülmüş Olarak)		(11.258.571.785)	(4.510.654.205)
1.1- Odensiz Tazminatlar (Reasürör Payı Düşülmüş Olarak)	17-29	(7.630.897.108)	(3.199.691.488)
1.1.1- Brüt Odensiz Tazminatlar (-)	17	(7.872.554.138)	(3.400.342.796)
1.1.2- Odensiz Tazminatlarda Reasürör Payı (+)	10-17	241.657.021	200.651.307
1.2- Muallak Tazminatlar Karşılığında Değişim (Reasürör Payı ve Devreden Kısım Düşülmüş Olarak)(+/-)	29	(3.627.674.677)	(1.310.962.717)
1.2.1- Muallak Tazminatlar Karşılığı (-)		(3.822.024.409)	(1.286.946.100)
1.2.2- Muallak Tazminatlarda Reasürör Payı (+)		194.349.732	(24.016.617)
2- İbrahim ve İndirimler Karşılığında Değişim (Reasürör Payı ve Devreden Kısım Düşülmüş Olarak)(+/-)		-	-
2.1- İbrahim ve İndirimler Karşılığı (-)		-	-
2.2- İbrahim ve İndirimler Karşılığında Reasürör Payı (+)		-	-
3- Diğer Teknik Karşılıklarda Değişim (Reasürör Payı ve Devreden Kısım Düşülmüş Olarak)(+/-)	29	(11.097.552)	5.619.417
4- Faaliyet Giderleri (-)	32	(3.022.104.274)	(1.658.376.413)
5- Matematik Karşılıklarda Değişim (Reasürör Payı ve Devreden Kısım Düşülmüş Olarak)(+/-)		-	2.962.650
5.1- Matematik Karşılıkları (-)		-	2.962.650
5.2- Matematik Karşılıklarda Reasürör Payı (+)		-	-
6- Diğer Teknik Giderler (-)		(501.272.786)	(273.624.873)
6.1- Brüt Diğer Teknik Giderler (-)		(501.272.786)	(273.624.873)
6.2- Brüt Diğer Teknik Giderlerde Reasürör Payı (+)		-	-
<b>C- Teknik Bölüm Dengesi- Havad Dışı (A - B)</b>		<b>5.357.030.887</b>	<b>3.348.574.812</b>

6

**ANKARA ANONİM TÜRK SİGORTA ŞİRKETİ**  
**31 ARALIK 2025 VE 2024 HESAP DÖNEMLERİNE AİT**  
**GELİR TABLOSU**  
(Tutarlar, aksi belirtilmedikçe, Türk Lirası ("TL") olarak belirtilmiştir)

II-TEKNİK OLMAYAN BÖLÜM	Dipnot	Bajansız Denetimden Gecim: 1 Ocak - 31 Aralık 2025	Bajansız Denetimden Gecim: 1 Ocak - 31 Aralık 2024
<b>C- Teknik Bölüm Dengesi- Havad Dışı (A-B)</b>		<b>5.357.030.887</b>	<b>3.348.574.812</b>
<b>F- Teknik Bölüm Dengesi- Havad Dışı (D-E)</b>		-	-
<b>I- Teknik Bölüm Dengesi- Emeklilik (G-H)</b>		-	-
<b>J- Genel Teknik Bölüm Dengesi (C+F+I)</b>		<b>5.357.030.887</b>	<b>3.348.574.812</b>
<b>K- Yatırım Gelirleri</b>		<b>6.296.030.397</b>	<b>2.322.741.264</b>
1- Finansal Yatırımlardan Elde Edilen Gelirler	4.2	4.169.306.959	1.795.476.217
2- Finansal Yatırımların Nakde Çevrilmesinden Elde Edilen Karlar		-	-
3- Finansal Yatırımların Değerlemesi		543.351.438	214.332.875
4- Kambyvo Karları	4.2	1.375.188.369	235.474.292
5- İttiraklerden Gelirler	4.2	3.966.825	2.551.881
6- Bağılı Ortaklıklar ve Müşterek Yönetime Tabi Tesebbüslere Gelirler		-	-
7- Arazi, Arsa ile Binalardan Elde Edilen Gelirler		3.753.125	1.702.549
8- Türev Ürünlerden Elde Edilen Gelirler		200.463.581	73.203.450
9- Diğer Yatırımlar		-	-
10- Havad Teknik Bölümünden Aktarılan Yatırım Gelirleri		-	-
<b>L- Yatırım Giderleri (-)</b>		<b>(5.084.731.519)</b>	<b>(2.426.440.515)</b>
1- Yatırım Yönetim Giderleri - Faiz Dahil (-)		-	-
2- Yatırımların Değer Azalışları (-)		-	-
3- Yatırımların Nakde Çevrilmesi Sonucunda Oluşan Zararlar (-)		(6.047.743)	(10.899.175)
4- Havad Dışı Teknik Bölümüne Aktarılan Yatırım Gelirleri (-)	4.2	(4.848.281.114)	(2.322.741.264)
5- Türev Ürünler Sonucunda Oluşan Zararlar (-)		(142.317.503)	(25.301.531)
6- Kambyvo Zararları (-)	4.2	(48.294.260)	(46.671.678)
7- Amortisman Giderleri (-)	6-8	(39.791.137)	(19.826.867)
8- Diğer Yatırım Giderleri (-)		-	-
<b>M- Diğer Faaliyetlerden ve Olanagandığı Faaliyetlerden Gelir ve Karlar ile Gider ve Zararlar (+/-)</b>		<b>21.588.910</b>	<b>(150.602.114)</b>
1- Karşılıklar Hesabı (+/-)	47	(358.231.101)	(204.042.800)
2- Reeskont Hesabı (+/-)	47	-	58.985.182
3- Opsiyonlu Sigortalı Hesabı (+/-)		-	-
4- Enflasyon Düzeltmesi Hesabı (+/-)		-	-
5- Erteleilmiş Vergi Vaktin Hesabı (+/-)	35	379.583.079	(3.521.386)
6- Erteleilmiş Vergi Yükümlülüğü Gideri (-)	35	-	-
7- Diğer Gelir ve Karlar		6.057.038	1.274.462
8- Diğer Gider ve Zararlar (-)		(5.623.106)	(3.297.572)
9- Önceki Yılı Gelir ve Karları		-	-
10- Önceki Yılı Gider ve Zararları(-)		-	-
<b>N- Dönem Net Karı veya Zararı</b>		<b>4.382.177.218</b>	<b>2.172.138.732</b>
1- Dönem Kar ve Zararı		6.589.915.534	3.095.273.448
2- Dönem Kar Vergisi ve Diğer Yasal Yükümlülük Karşılıkları(-)		(2.207.738.317)	(923.137.716)
3- Dönem Net Kar veya Zararı		4.382.177.218	2.172.138.732
4- Enflasyon Düzeltme Hesabı		-	-

7

ANKARA ANONİM TÜRK SİGORTA ŞİRKETİ  
31 ARALIK 2025 VE 2024 HESAP DÖNEMLERİNE AİT  
NAKİT AKIŞ TABLOSU  
(Tutarlar, aksi belirtilmedikçe, Türk Lirası ("TL") olarak belirtilmiştir)

	Dipnot	Bajımız Dönemden Geçmiş; 1 Ocak-31 Aralık 2025	Bajımız Dönemden Geçmiş; 1 Ocak-31 Aralık 2024
<b>A. ESAS FAALİYETLERDEN KAYNAKLANAN NAKİT AKIMLARI</b>			
1. Sigortacılık faaliyetlerinden elde edilen nakit girişleri		22.131.751.448	12.448.872.149
2. Reasürans faaliyetlerinden elde edilen nakit girişleri		-	-
3. Emeklilik faaliyetlerinden elde edilen nakit girişleri		-	-
4. Sigortacılık faaliyetleri nedeniyle yapılan nakit çıkışı (-)		(15.549.643.262)	(8.143.006.693)
5. Reasürans faaliyetleri nedeniyle nakit çıkışı (-)		-	-
6. Emeklilik faaliyetleri nedeniyle nakit çıkışı (-)		-	-
7. Esas faaliyetler sonucu oluşan nakit (A1+A2+A3-A4-A5-A6)		6.582.108.186	4.305.866.456
8. Faiz ödemeleri (-)		-	-
9. Gelir vergisi ödemeleri (-)	12	(2.111.348.792)	(923.137.716)
10. Diğer nakit girişleri		(4.920.373)	115.611.058
11. Diğer nakit çıkışları (-)		(237.131.895)	-
12. Esas faaliyetlerden kaynaklanan net nakit		4.238.707.126	3.498.338.797
<b>B. YATIRIM FAALİYETLERİNDEN KAYNAKLANAN NAKİT AKIMLARI</b>			
1. Maddi varlıkların satışı	6-8	14.730.145	4.975.841
2. Maddi varlıkların aktarımı (-)		-	-
3. Maddi varlıkların alımı (-)	6-8	(261.894.315)	(218.592.225)
3. Mali varlıkların alımı (-)		(251.961.662)	(1.840.617.548)
4. Mali varlıkların satışı		-	-
5. Alınan faizler		4.344.480.224	1.575.725.355
6. Alınan temettümler		3.966.825	2.551.881
7. Diğer nakit girişleri		879.277.040	512.129.344
8. Diğer nakit çıkışları (-)		(38.754.022)	-
9. Yatırım faaliyetlerinden kaynaklanan net nakit		4.689.844.235	36.172.648
<b>C. FİNANSMAN FAALİYETLERİNDEN KAYNAKLANAN NAKİT AKIMLARI</b>			
1. Hisse senedi ihraçı		-	-
2. Kredilerle ilgili nakit girişleri		-	-
3. Finansal kuralama borçları ödemeleri (-)		-	-
4. Ödenen temettümler (-)		(500.000.000)	-
5. Diğer nakit girişleri		460.489.283	219.506.468
6. Diğer nakit çıkışları (-)		-	-
7. Finansman faaliyetlerinden kaynaklanan net nakit		(39.510.717)	219.506.468
<b>D. KUR FARKLARININ NAKİT VE NAKİT BENZERLERİNE OLAN ETKİSİ</b>			
1.326.894.108		1.326.894.108	188.801.614
<b>E. Nakit ve nakit benzerlerinde meydana gelen net artış; (A12+B9+C7-D)</b>			
10.215.934.762		10.215.934.762	3.942.820.627
<b>F. Dönem başındaki nakit ve nakit benzerleri mevcudu</b>			
6.794.520.694	14	6.794.520.694	3.441.313.552
<b>G. Dönem sonundaki nakit ve nakit benzerleri mevcudu (E+F)</b>			
17.010.455.446	14	17.010.455.446	7.384.134.079

ANKARA ANONİM TÜRK SİGORTA ŞİRKETİ  
31 ARALIK 2025 VE 2024 HESAP DÖNEMLERİNE AİT  
ÖZSERMAYE DEĞİŞİM TABLOSU  
(Tutarlar, aksi belirtilmedikçe, Türk Lirası ("TL") olarak belirtilmiştir)

	Dipnot	Sermaye	Varlıklarda Değer Artışı	Yatıl Yedekler	Statü Yedekleri	Diğer Yedekler ve dağılımı karlar	Net Dönem Karı (veya zararı)	Geçmiş Yıllar Karları (+)	Toplam
<b>DENETİMDEN GEÇMEMİŞ ÖNCEKİ DÖNEM</b>									
I - Önceki Dönem Sonu Bakiyesi (31.12.2023)		148.500.000	216.746.430	4.543.037	6.112.326	5.730.564	375.832.432	155.910.713	913.375.502
II - Muhasebe politikasında değişiklikler	2.1.6	-	-	-	-	-	-	-	-
III - Yeni Bakiye (I + II) (01.01.2024)	15	148.500.000	216.746.430	4.543.037	6.112.326	5.730.564	375.832.432	155.910.713	913.375.502
<b>A - Sermaye artırımını azaltımı</b>									
I - Nakit		-	-	-	-	-	-	-	-
II - İlgili kayıtlardan		-	-	-	-	-	-	-	-
B - İşletmenin aldığı kendi hisse senetleri		-	-	-	-	-	-	-	-
C - Gelir tablosunda yer almayan kazanç ve kayıplar	15	-	(1.452.837)	-	-	-	-	-	(1.452.837)
D - Finansal Varlıkların Değerlemesi		-	-	-	-	-	-	-	-
E - Yabancı para çevrim farkları		-	-	-	-	-	-	-	-
F - Diğer kazanç ve kayıplar		-	-	-	-	-	-	-	-
G - Enflasyon düzeltme farkları		-	-	-	-	-	-	-	-
H - Dönem net karı		-	-	-	-	-	2.172.135.732	-	2.172.135.732
I - Eşleştirme Temettü		-	-	-	-	-	-	375.832.432	375.832.432
J - Transfer		-	-	-	-	-	-	-	-
II - Dönem Sonu Bakiyesi (31.12.2024)	15	148.500.000	215.293.593	4.543.037	6.112.326	5.730.564	2.172.135.732	531.743.146	3.084.058.397
<b>DENETİMDEN GEÇMİŞ CARI DÖNEM</b>									
I - Önceki Dönem Sonu Bakiyesi (31.12.2024)		148.500.000	215.293.593	4.543.037	6.112.326	5.730.564	2.172.135.732	531.743.146	3.084.058.398
II - Muhasebe politikasında değişiklikler	2.1.6	-	-	-	-	-	-	-	-
III - Yeni Bakiye (I + II) (01.01.2025)	15	148.500.000	215.293.593	4.543.037	6.112.326	5.730.564	2.172.135.732	531.743.146	3.084.058.398
<b>A - Sermaye artırımını azaltımı</b>									
I - Nakit		201.500.000	-	-	-	-	-	-201.500.000	-
II - İlgili kayıtlardan		201.500.000	-	-	-	-	-	-201.500.000	-
B - İşletmenin aldığı kendi hisse senetleri		-	-	-	-	-	-	-	-
C - Gelir tablosunda yer almayan kazanç ve kayıplar		-	261.510.445	-	-	-	-	-	261.510.445
D - Yeniden Değerleme ve Ölçüm Kazanç / Kayıpları	15	-	-	-	-	-	-	-	-
E - Yabancı para çevrim farkları		-	-	-	-	-	-	-	-
F - Diğer kazanç ve kayıplar		-	-	-	-	-	-	-	-
G - Enflasyon düzeltme farkları		-	-	-	-	-	-	-	-
H - Dönem net karı		-	-	-	-	-	4.352.177.218	-	4.352.177.218
I - Dağıtılan Temettü		-	-	-	-	-	-	(500.000.000)	(500.000.000)
J - Transfer		-	-	49.257.500	25.156.963	-	(2.172.135.732)	2.087.721.269	-
II - Dönem Sonu Bakiyesi (31.12.2025)	15	350.000.000	476.804.038	63.800.637	31.269.289	5.730.564	4.352.177.218	1.927.964.415	7.197.746.060

**ANKARA ANONİM TÜRK SİGORTA ŞİRKETİ**  
**31 ARALIK 2025 VE 2024 HESAP DÖNEMLERİNE AİT**  
**KAR DAĞITIM TABLOSU**

(Tutarlar, aksi belirtilmedikçe, Türk Lirası ("TL") olarak belirtilmiştir)

	Dipnot	Bağımsız Denetimden Geçmiş Cari Dönem 31.12.2025	Bağımsız Denetimden Geçmiş Geçmiş Dönem 31.12.2024
<b>I. DÖNEM KARININ DAĞITIMI</b>			
1.1. DÖNEM KARI		6.589.915.535	3.095.273.448
1.2. ÖDENECEK VERGİ VE YASAL YÜKÜMLÜLÜKLER	35	2.237.738.317	923.137.716
1.2.1. Kurumlar Vergisi (Gelir Vergisi)	35	2.237.738.317	923.137.716
1.2.2. Gelir Vergisi Kesintisi		-	-
1.2.3. Diğer Vergi ve Yasal Yükümlülükler		-	-
<b>A. NET DÖNEM KARI (1.1 - 1.2)</b>	<b>37</b>	<b>4.352.177.218</b>	<b>2.172.135.732</b>
1.3. GEÇMİŞ DÖNEM ZARARLARI (-)		-	-
1.4. BİRİNCİ TERTİP YASAL AKÇE		-	25.156.963
1.5. ŞİRKETTE BIRAKILMASI VE TASARRUFU ZORUNLU YASAL FONLAR (-)		-	-
<b>B. DAĞITILABİLİR NET DÖNEM KARI [ (A - (1.3 + 1.4 + 1.5) ]</b>			<b>2.146.978.768</b>
1.6. ORTAKLARA BİRİNCİ TEMETTÜ		-	7.425.000
1.6.1. Hisse Senedi Sahiplerine		-	7.425.000
1.6.2. İmtiyazlı Hisse Senedi Sahiplerine		-	-
1.6.3. Katılma İntifa Senedi Sahiplerine		-	-
1.6.4. Kara İştirakli Tahvil Sahiplerine		-	-
1.6.5. Kar ve Zarar Ortaklığı Belgesi Sahiplerine		-	-
1.7. PERSONELE TEMETTÜ		-	-
1.8. KURUCULARA TEMETTÜLER		-	-
1.9. YÖNETİM KURULUNA TEMETTÜ		-	-
1.10. ORTAKLARA İKİNCİ TEMETTÜ		-	492.575.000
1.10.1. Hisse Senedi Sahiplerine		-	492.575.000
1.10.2. İmtiyazlı Hisse Senedi Sahiplerine		-	-
1.10.3. Katılma İntifa Senedi Sahiplerine		-	-
1.10.4. Kara İştirakli Tahvil Sahiplerine		-	-
1.10.5. Kar ve Zarar Ortaklığı Belgesi Sahiplerine		-	-
1.11. İKİNCİ TERTİP YASAL YEDEK AKÇE		-	49.257.500
1.12. STATÜ YEDEKLERİ		-	-
1.13. OLAĞANÜSTÜ YEDEKLER		-	1.597.721.268
1.14. DİĞER YEDEKLER		-	-
1.15. ÖZEL FONLAR		-	-
<b>II. YEDEKLERDEN DAĞITIM</b>			
2.1. DAĞITILAN YEDEKLER		-	-
2.2. İKİNCİ TERTİP YASAL YEDEKLER		-	-
2.3. ORTAKLARA PAY		-	-
2.3.1. Hisse Senedi Sahiplerine		-	-
2.3.2. İmtiyazlı Hisse Senedi Sahiplerine		-	-
2.3.3. Katılma İntifa Senedi Sahiplerine		-	-
2.3.4. Kara İştirakli Tahvil Sahiplerine		-	-
2.3.5. Kar ve Zarar Ortaklığı Belgesi Sahiplerine		-	-
2.4. PERSONELE PAY		-	-
2.5. YÖNETİM KURULUNA PAY		-	-
<b>III. HİSSE BAŞINA KAR</b>			
3.1. HİSSE SENEDİ SAHİPLERİNE		-	-
3.2. HİSSE SENEDİ SAHİPLERİNE (%)		-	-
3.3. İMTİYAZLI HİSSE SENEDİ SAHİPLERİNE		-	-
3.4. İMTİYAZLI HİSSE SENEDİ SAHİPLERİNE (%)		-	-
<b>IV. HİSSE BAŞINA TEMETTÜ</b>			
4.1. HİSSE SENEDİ SAHİPLERİNE		-	-
4.2. HİSSE SENEDİ SAHİPLERİNE (%)		-	-
4.3. İMTİYAZLI HİSSE SENEDİ SAHİPLERİNE		-	-
4.4. İMTİYAZLI HİSSE SENEDİ SAHİPLERİNE (%)		-	-

**ANKARA ANONİM TÜRK SİGORTA ŞİRKETİ**  
**31 ARALIK 2025 TARİHİ İTİBARIYLA FİNANSAL TABLOLARA AİT DİPNOTLAR**  
**(Tutarlar, aksi belirtilmedikçe, Türk Lirası ("TL") olarak belirtilmiştir)**

**1 Genel Bilgiler**

**1.1 Şirketin Adı ve Son Sahibi**

16 Mayıs 1936 yılından itibaren faaliyet göstermekte olan Ankara Anonim Türk Sigorta Şirketi'nin ("Şirket") sermayesinde doğrudan veya dolaylı hakimiyeti söz konusu olan sermaye grubu T.C. Emniyet Genel Müdürlüğü Polis Bakım Yardım Sandığı'dır.

**1.2 Kuruluşun İkametgâhı ve Yasal Yapısı, Şirket Olarak Oluştugu Ülke ve Kayıtlı Büronun Adresi (veya Eger Kayıtlı Büronun Olduğu Yerden Farklıysa, Faaliyetin Sürdürüldüğü Esas Yer)**

Ankara Anonim Türk Sigorta Şirketi, Ünalın Mah. Libadiye Cad. No:84/2 Üsküdar/İstanbul adresinde faaliyet göstermekte olup, Türk Ticaret Kanunu ("TTK") hükümlerine göre kurulmuş Anonim Şirket statüsündedir. Şirket faaliyetlerini, 5684 sayılı Sigortacılık Kanunu'nda belirlenen esaslara göre yürütmektedir. Genel Müdürlük haricinde Şirket'in İstanbul, Ege, Güneydoğu Anadolu, Akdeniz, İç Anadolu, Marmara Bölge Müdürlüğü olmak üzere toplam 6 bölge müdürlüğü ve 1 adet Teknopark Şubesi bulunmaktadır.

**1.3 İşletmenin Fıli Faaliyet Konusu**

Şirket, başta kara araçları, kara araçları sorumluluk ve yangın olmak üzere elementer sigortacılık branşlarında faaliyet göstermektedir.

31 Aralık 2025 itibarıyla Şirket, 1.861 adet satış kanalıyla çalışmaktadır. (31 Aralık 2024 : 2.011)

	31 Aralık 2025	31 Aralık 2024
Yetkili Acente	1866	1933
Broker	77	77
Banka	1	1
<b>Toplam</b>	<b>1.944</b>	<b>2.011</b>

**1.4 Kuruluşun Faaliyetlerinin ve Esas Çalışma Alanlarının Niteliklerinin Açıklanması**

Şirket faaliyetlerini, 14 Aralık 2007 tarih ve 26552 sayılı Resmî Gazete'de yayımlanan 5684 sayılı Sigortacılık Kanunu ve bu kanuna dayanılarak T.C. Hazine ve Maliye Bakanlığı tarafından yayımlanan diğer yönetmelik ve düzenlemeler çerçevesinde yürütmekte olup, yukarıda 1.3 - İşletmenin fıli faaliyet konusu notunda belirtilen sigortacılık branşlarında faaliyetlerini sürdürmektedir.

**1.5 Kategorileri İtibarıyla Dönem Sonu İtibarıyla Çalışan Personel Sayısı**

Kategorileri itibarıyla dönem sonu itibarıyla çalışan personel sayısı aşağıdaki gibidir:

	31 Aralık 2025	31 Aralık 2024
Üst düzey yöneticiler (*)	7	6
Diğer personel	194	171
<b>Toplam</b>	<b>201</b>	<b>177</b>

(\*)Şirket'in genel müdür, genel müdür yardımcılarını ve direktörleri dahil edilmiştir.

**ANKARA ANONİM TÜRK SİGORTA ŞİRKETİ**  
**31 ARALIK 2025 TARİHİ İTİBARIYLA FİNANSAL TABLOLARA AİT DİPNOTLAR**  
(Tutarlar, aksi belirtilmedikçe, Türk Lirası ("TL") olarak belirtilmiştir)

**1 Genel Bilgiler (devamı)**

**1.6 Üst Yönetime Sağlanan Ücret ve Benzeri Menfaatler**

31 Aralık 2025 tarihinde sona eren dönemde, Genel Müdür, Genel Müdür Yardımcıları ve Direktör gibi üst yöneticilere sağlanan ücret ve benzeri menfaatin toplam tutarı 51.591.495 TL'dir. (31 Aralık 2024: 22.352.959 TL)

**1.7 Finansal Tablolarda; Yatırım Gelirlerinin ve Faaliyet Giderlerinin (Personel, Yönetim, Araştırma Geliştirme, Pazarlama ve Satış, Dışarıdan Sağlanan Fayda ve Hizmetler ile Diğer Faaliyet Giderleri) Dağıtımında Kullanılan Anahtarlar**

Şirketlerce hazırlanacak olan finansal tablolarda kullanılan anahtarlar ilişkin usul ve esaslar ile ilgili, T.C. Hazine ve Maliye Bakanlığı'nın 4 Ocak 2008 tarih ve 2008/1 sayılı "Sigortacılık Hesap Planı Çerçevesinde Hazırlanmakta Olan Finansal Tablolarda Kullanılan Anahtarların Usul ve Esaslarına İlişkin Genelge"si yine T.C. Hazine ve Maliye Bakanlığı tarafından 9 Ağustos 2010 tarih ve 2010/9 sayılı "Sigortacılık Hesap Planı Çerçevesinde Hazırlanmakta Olan Finansal Tablolarda Kullanılan Anahtarların Usul ve Esaslarına İlişkin Genelgede Değişiklik Yapılmasına İlişkin Genelge" ile değiştirilmiştir.

Buna göre;

Şirket tarafından hayat dışı teknik karşılıkları karşılayan varlıkların yatırıma yönlendirilmesinden elde edilen tüm gelirler, teknik olmayan bölümden teknik bölüme aktarılır. Diğer yatırım gelirleri ise teknik olmayan bölüm altında sınıflandırılır.

Faaliyet giderleri alt branşlara; her bir alt branş için son 3 yılda üretilen poliçe sayısı, brüt yazılan prim miktarı ile hasar ihbar adedinin toplam üretilen poliçe sayısı, brüt yazılan prim miktarına ve hasar ihbar adedine oranlanmasıyla bulunan üç oranın ortalamasına göre dağıtılmaktadır.

**1.8 Finansal Tabloların Tek Bir Şirket mi Yoksa Şirketler Grubunu mu İçerdiği**

İlişkitedeki finansal tablolar, sadece Şirket'in finansal bilgilerini içermekte olup, şirketin 31 Aralık 2025 tarihi itibarıyla kontrol ettiği bağlı veya ortak yönetime tabi ortaklığı bulunmamaktadır.

**1.9 Raporlayan İşletmenin Adı veya Diğer Kimlik Bilgileri ve Bu Bilgide Önceki Raporlama Döneminden Beri Olan Değişiklikler**

Adı / Ticari Unvanı	Ankara Anonim Türk Sigorta Şirketi
Yönetim Merkezi Adresi	Ünalan Mah. Libadiye Cad. No:84/2 34700 Üsküdar/İstanbul
Telefon	0216 665 85 00
Faks	0212 310 46 46
İnternet Sayfası Adresi	<a href="http://www.ankarasigorta.com.tr">www.ankarasigorta.com.tr</a>
Elektronik ve Kep Posta Adresi	<a href="mailto:info@ankarasigorta.com.tr">info@ankarasigorta.com.tr</a> - <a href="mailto:ankarasigorta@hs01.kep.tr">ankarasigorta@hs01.kep.tr</a>

**1.10 Raporlama Döneminden Sonraki Olaylar**

Bilanço tarihinden sonraki olaylar 46 nolu dip notta açıklanacaktır.

12

**ANKARA ANONİM TÜRK SİGORTA ŞİRKETİ**  
**31 ARALIK 2025 TARİHİ İTİBARIYLA FİNANSAL TABLOLARA AİT DİPNOTLAR**  
(Tutarlar, aksi belirtilmedikçe, Türk Lirası ("TL") olarak belirtilmiştir)

**2 Önemli Muhasebe Politikalarının Özeti**

**2.1 Hazırlık Esasları**

**2.1.1 Finansal Tabloların Düzenlenmesinde Kullanılan Temeller ve Kullanılan Özel Muhasebe Politikalarıyla İlgili Bilgiler**

Şirket, finansal tablolarını, Sigortacılık Kanunu'nun 18 inci maddesine dayanılarak T.C. Hazine ve Maliye Bakanlığı tarafından yayımlanan "Sigorta ve Reasürans ile Emeklilik Şirketlerinin Finansal Raporlamaları Hakkında Yönetmelik" hükümleri gereğince yürürlükte bulunan düzenlemeler çerçevesinde Türkiye Muhasebe Standartları ("TMS"), Türkiye Finansal Raporlama Standartları ("TFRS") ve T.C. Hazine ve Maliye Bakanlığı tarafından muhasebe ve finansal raporlama esaslarına ilişkin yayımlanan diğer yönetmelik, açıklama ve genelgelere (tümü "Raporlama Standartları") uygun olarak hazırlanmaktadır.

Türkiye Muhasebe Standartları Kurulu'nun ("TMSK")(Kasım 2011'de TMSK kapatılmış ve görevleri Kanun Gözetimi Muhasebe ve Denetim Standartları Kurumu'na devredilmiştir.) "Sigorta sözleşmelerine" ilişkin 4 numaralı Standartı 31 Aralık 2005 tarihinden sonra başlayan hesap dönemleri için geçerli olmak üzere, 25 Mart 2006 tarihinde yürürlüğe girmiş olmakla birlikte, Uluslararası Muhasebe Standartları Kurulu'nun sigorta sözleşmelerine ilişkin projesinin ikinci bölümü henüz tamamlanmadığı için TFRS 4'ün bu aşamada uygulanmayacağı belirtilmiş, bu kapsamda 7 Ağustos 2007 tarih ve 26606 sayılı Resmî Gazete'de yayımlanarak 1 Ocak 2008 tarihinden itibaren yürürlüğe giren teknik karşılıkları konu alan "Sigorta ve Reasürans ile Emeklilik Şirketlerinin Teknik Karşılıklarına ve Bu Karşılıkların Yatırılacağı Varlıklara İlişkin Yönetmelik" ("Teknik Karşılıklar Yönetmeliği") ve sonrasında bu yönetmeliğe istinaden açıklama ve düzenlemelerin olduğu bir takım genelge ve sektör duyuruları yayımlanmıştır. Bu yönetmelik, genelge ve sektör duyuruları ile getirilen düzenlemelere ilişkin uygulanan muhasebe politikaları ileriki bölümlerde her biri kendi başlığı altında özetlenmiştir.

Şirket, 31 Aralık 2025 tarihi itibarıyla, sigortacılık ile ilgili teknik karşılıklarını, 5684 Sayılı Sigortacılık Kanunu çerçevesinde çıkarılan ve 28 Temmuz 2010 tarih ve 27655 sayılı Resmî Gazete'de yayımlanarak 30 Aralık 2010 tarihi itibarıyla yürürlüğe girmiş olan değişiklikler sonrası "Sigorta ve Reasürans ile Emeklilik Şirketlerinin Teknik Karşılıklarına ve Bu Karşılıkların Yatırılacağı Varlıklara İlişkin Yönetmelik" ve ilgili diğer mevzuat çerçevesinde hesaplanmış ve konsolide olmayan finansal tablolara yansıtılmıştır.

2 Kasım 2011 tarihinde Resmî Gazete'de yayımlanan ve yürürlüğe giren 660 sayılı Kanun Hükmünde Kararname ile Türkiye Muhasebe Standartları Kurulu'nun ("TMSK") kuruluş maddesi olan 2499 sayılı kanunun ek 1. maddesi iptal edilmiş ve Kanun Gözetimi, Muhasebe ve Denetim Standartları Kurumu'nun ("Kurum") kurulması Bakanlar Kurulu'nca kararlaştırılmıştır. Bu Kanun Hükmünde Kararname'nin geçici 1. maddesi uyarınca, Kurum tarafından yayımlanacak standart ve düzenlemeler yürürlüğe girinceye kadar, bu hususlara ilişkin mevcut düzenlemelerin uygulanmasına devam edilecektir.

13

**ANKARA ANONİM TÜRK SİGORTA ŞİRKETİ**  
**31 ARALIK 2025 TARİHİ İTİBARIYLA FİNANSAL TABLOLARA AİT DİPNOTLAR**  
(Tutarlar, aksi belirtilmedikçe, Türk Lirası ("TL") olarak belirtilmiştir)

**2 Önemli Muhasebe Politikalarının Özeti (devamı)**

**2.1.2 Finansal Tabloların Anlaşılması için Uygun Olan Diğer Muhasebe Politikaları**  
**Hiperenflasyonist Ülkelerde Muhasebeleştirme**

Türkiye’de faaliyet gösteren şirketlerin finansal tabloları 31 Aralık 2004 tarihi itibarıyla *TMS 29 – Yüksek Enflasyonlu Ekonomilerde Finansal Raporlama*’ya uygun olarak, TL’nin genel satın alım gücündeki değişimler nedeniyle yapılan düzeltmeleri yansıtmak üzere ifade edilmiştir. TMS 29, yüksek enflasyonlu ekonomilerin para birimi ile hazırlanan finansal tabloların bilanço tarihindeki ölçüm biriminden gösterilmesini ve önceki dönemlere ait bakıyelerin de aynı birimden gösterilmesini öngörmektedir.

T.C. Hazine ve Maliye Bakanlığı’nın 4 Nisan 2005 tarihli ve 19387 numaralı yazısına istinaden 2005 yılı başından itibaren finansal tabloların enflasyona göre düzeltilmesi uygulaması sona ermiştir. Dolayısıyla, 31 Aralık 2024 tarihi itibarıyla hazırlanan bilançoda yer alan parasal olmayan varlık ve yükümlülükler ile sermaye dahil özkaynak kalemleri, 31 Aralık 2004 tarihine kadar olan girişlerin 31 Aralık 2004 tarihine kadar enflasyona göre düzeltilmesi, bu tarihten sonra oluşan girişlerin ise nominal değerlerden taşınmasıyla gösterilmiştir.

Diğer muhasebe politikalarına ilişkin bilgiler, yukarıda 2.1.1 - *Finansal tabloların düzenlenmesinde kullanılan temeller ve kullanılan özel muhasebe politikalarıyla ilgili bilgiler* kısmında ve bu raporun müteakip bölümlerinde her biri kendi başlığı altında açıklanmıştır.

**2.1.3 Geçerli ve Raporlama Para Birimi**

İlişikteki finansal tablolar, Şirket’in geçerli para birimi olan TL cinsinden sunulmuştur.

**2.1.4 Finansal Tablolarda Sunulan Tutarların Yuvarlanma Derecesi**

TL olarak verilen finansal bilgiler, en yakın tam TL değerine yuvarlanarak gösterilmiştir.

**2.1.5 Finansal Tabloların Düzenlenmesinde Kullanılan Ölçüm Temeli**

Finansal tablolar, güvenilir ölçümü mümkün olması durumunda gerçeğe uygun değerleri ile ölçülen alım-satım amaçlı finansal varlıklar, satılmaya hazır finansal varlıklar ile iştirakler hariç yüksek enflasyon döneminin sona erdiği tarih kabul edilen 31 Aralık 2004 tarihine kadar enflasyon muhasebesinin etkilerine göre düzeltilmiş tarihi maliyet esasına göre hazırlanmıştır.

**2.1.6 Muhasebe Politikaları, Muhasebe Tahminlerinde Değişiklikler ve Hatalar**

Cari dönemde muhasebe politikalarında yapılan herhangi bir değişiklik veya tespit edilmiş hata bulunmamaktadır. Muhasebe tahminlerine ilişkin açıklamalar 3. Önemli muhasebe tahminleri ve hükümleri notunda verilmiştir.

**2.2 Konsolidasyon**

Şirketin 31 Aralık 2025 itibarıyla "Polisan Teknokent Yönetim A.Ş." isimli iştiraki, finansal tablo tarihi itibarıyla aktif toplamının %1’inden az olması sebebiyle TFRS 10’un B85-B87 paragrafları uyarınca konsolidasyon kapsamı dışında bırakılmıştır. Söz konusu iştirak TMS-27 uyarınca maliyet yöntemiyle muhasebeleştirilmiş olup, finansal tablolarda ‘İştirakler’ kalemi altında sunulmaktadır. (31 Aralık 2024: Bulunmamaktadır.)

14

**ANKARA ANONİM TÜRK SİGORTA ŞİRKETİ**  
**31 ARALIK 2025 TARİHİ İTİBARIYLA FİNANSAL TABLOLARA AİT DİPNOTLAR**  
(Tutarlar, aksi belirtilmedikçe, Türk Lirası ("TL") olarak belirtilmiştir)

**2 Önemli Muhasebe Politikalarının Özeti (devamı)**

**2.3 Bölüm Raporlaması**

Bir faaliyet bölümü, Şirket’in faaliyet gösterdiği iş alanlarının, diğer faaliyet bölümleri ile yapılan işlemlerden doğan hasılat ve harcamalar dahil, hasılat elde eden ve harcama yapabilen ve Yönetim Kurulu (karar almaya yetkili mercii olarak) tarafından faaliyet sonuçları düzenli bir şekilde gözden geçirilen, performansı ölçülen ve finansal bilgileri ayrırt edilebilen bir parçasıdır. Şirket’in faaliyet gösterdiği ana coğrafi alan Türkiye olduğu için coğrafi bölümlere göre raporlama ve sadece tek bir raporlanabilir bölüm olarak takip edilen hayat dışı sigortacılık alanında faaliyet gösterdiği için faaliyet alanı bölümlerine göre raporlama sunulmamıştır.

**2.4 Yabancı Para Karşılıkları**

İşlemler, Şirket’in geçerli para birimi olan TL olarak kaydedilmektedir. Yabancı para cinsinden gerçekleştirilen işlemler, işlemlerin gerçekleştirildiği tarihlerdeki geçerli olan kurlardan kaydedilmektedir. Raporlama dönemi sonu itibarıyla, yabancı para cinsinden olan parasal varlık ve yükümlülükler, raporlama dönemi sonundaki kurlardan TL’ye çevrilmiş ve çevrim sonucu oluşan çevrim farkları finansal tablolarda kambiyo karları ve kambiyo zararları hesaplarına yansıtılmıştır.

**2.5 Maddi Duran Varlıklar**

Maddi duran varlıklar, başlangıç olarak maliyet değerlerinden kaydedilmekte ve 31 Aralık 2004 tarihine kadar satın alma senesine ait uygun düzeltme katsayısı ile çevrilmek suretiyle yeniden düzenlenmiş tutarları ile taşınmaktadır. Daha sonraki dönemlerde maddi duran varlıklar için herhangi bir enflasyon düzeltilmesi yapılmamış, 31 Aralık 2004 tarihi itibarıyla enflasyona göre endekslenmiş tutarları maliyet tutarı olarak kabul edilmiştir. 1 Ocak 2005 tarihinden itibaren satın alınan maddi duran varlıklar maliyet değerleriyle kayıtlara yansıtılmıştır. Maddi duran varlıklar, maliyet değerinden birikmiş amortisman düşüldükten sonraki tutar üzerinden gösterilmiştir.

Maddi duran varlıkların elden çıkarılmasından doğan kazanç ve kayıplar net elden çıkarma hasılatı ile ilgili maddi duran varlığın net defter değerinin arasındaki fark olarak hesaplanmakta ve ilgili dönemin gelir tablosuna yansıtılmaktadır.

Maddi duran varlıklara yapılan normal bakım ve onarım harcamaları gider olarak muhasebeleştirilmektedir. Maddi duran varlıklar üzerinde rehin ve ipotek bulunmamaktadır.

Muhasebe tahminlerinde, cari döneme önemli bir etkisi olan ya da sonraki dönemlerde önemli bir etkisi beklenen değişiklik bulunmamaktadır.

Arsalar hariç maddi duran varlıklar için ilgili amortisman payları faydalı ömürleri esas alınarak kayıtlı değerleri üzerinden doğrusal amortisman yöntemi kullanılarak hesaplanmaktadır. Finansal kiralama ile alınan varlıklar, beklenen faydalı ömürü ile söz konusu kiralama süresinden kısa olanı ile sahip olunan maddi duran varlıklar ile aynı şekilde amortismanına tabi tutulur.

Maddi duran varlıkların amortismanında kullanılan oranlar ve tahmini ekonomik ömür olarak öngörülen süreler aşağıdaki gibidir:

Maddi Duran Varlıklar	Tahmini Ekonomik Ömür (Yıl)	Amortisman Oranı (%)
Binalar (Kullanım amaçlı gayrimenkuller)	50	2
Demirbaş ve tesisatlar	3-50	33,33-2
Özel Maliyetler	5-10	20-10

15

**ANKARA ANONİM TÜRK SİGORTA ŞİRKETİ**  
**31 ARALIK 2025 TARİHİ İTİBARIYLA FİNANSAL TABLOLARA AİT DİPNOTLAR**  
(Tutarlar, aksi belirtilmedikçe, Türk Lirası ("TL") olarak belirtilmiştir)

**2 Önemli Muhasebe Politikalarının Özeti (devamı)**

**2.5 Maddi Duran Varlıklar (devamı)**

Şirket'in 31 Aralık 2025 itibarıyla maddi duran varlıklarında değer düşüklüğü bulunmamaktadır. (31 Aralık 2024: Bulunmamaktadır.)

**Kullanım Hakkı Varlıkları**

Şirket, kullanım hakkı varlıklarını finansal kiralama sözleşmesinin başladığı tarihte muhasebeleştirir (örneğin, ilgili varlığın kullanım için uygun olduğu tarih itibarıyla). Kullanım hakkı varlıkları, maliyet bedelinden birikmiş amortisman ve değer düşüklüğü zararları düşülerek hesaplanır. Finansal kiralama borçlarının yeniden değerlendirilmesi durumunda bu rakam da düzeltilir.

Kullanım hakkı varlıklarının amortismanında kullanılan oranlar ve tahmini ekonomik ömür olarak öngörülen süreler aşağıdaki gibidir:

Maddi Duran Varlıklar	Tahmini Ekonomik Ömür (Yıl)	Amortisman Oranı (%)
Binalar (Kullanım Hakkı Varlıkları)	9-10	11.11-10
Taahhütler (Kullanım Hakkı Varlıkları)	2	50
Demirbaşlar (Kullanım Hakkı Varlıkları)	5	20

Kullanım hakkı varlığının maliyeti aşağıdakileri içerir:

- kira yükümlülüğünün ilk ölçüm tutarı,
- kiralamanın fiilen başladığı tarihte veya öncesinde yapılan tüm kira ödemelerinden, alınan tüm kiralama teşviklerinin düşülmesiyle elde edilen tutar, ve
- Şirket tarafından katılan tüm başlangıçtaki doğrudan maliyetler.

Dayanak varlığın mülkiyetinin kiralama süresi sonunda Şirket'e devri makul bir şekilde kesinleşmediği sürece, Şirket, kullanım hakkı varlığını, kiralamanın fiilen başladığı tarihten dayanak varlığın yararlı ömrünün sonuna kadar amortismanına tabi tutmaktadır. Kullanım hakkı varlıkları değer düşüklüğü değerlendirilmesine tabidir.

**Kira Yükümlülükleri**

Şirket, kira yükümlülüğünü kiralamanın fiilen başladığı tarihte ödenmemiş olan kira ödemelerinin bugünkü değeri üzerinden ölçmektedir.

Kiralamanın fiilen başladığı tarihte, kira yükümlülüğünün ölçümüne dâhil edilen kira ödemeleri, dayanak varlığın kiralama süresi boyunca kullanım hakkı için yapılacak ve kiralamanın fiilen başladığı tarihte ödenmemiş olan aşağıdaki ödemelerden oluşur:

- Sabit ödemeler,
- İlk ölçümü kiralamanın fiilen başladığı tarihte bir endeks veya oran kullanılarak yapılan, bir endeks veya orana bağlı değişken kira ödemeleri,
- Kalın değer taahhütleri kapsamında Şirket/Grup tarafından ödemesi beklenen tutarlar
- Şirket'in satın alma opsiyonunu kullanacağından makul ölçüde emin olması durumunda bu opsiyonun kullanım fiyatı ve
- Kiralama süresinin Şirket'in/Grup'un kiralamayı sonlandırmak için bir opsiyon kullanacağını göstermesi durumunda, kiralamanın sonlandırılmasına ilişkin ceza ödemeleri.

Bir endeks veya orana bağlı olmayan değişken kira ödemeleri, ödemeyi tetikleyen olayın veya koşulun gerçekleştiği dönemde gider olarak kaydedilmektedir.

16

**ANKARA ANONİM TÜRK SİGORTA ŞİRKETİ**  
**31 ARALIK 2025 TARİHİ İTİBARIYLA FİNANSAL TABLOLARA AİT DİPNOTLAR**  
(Tutarlar, aksi belirtilmedikçe, Türk Lirası ("TL") olarak belirtilmiştir)

**2 Önemli Muhasebe Politikalarının Özeti (devamı)**

**2.5 Maddi Duran Varlıklar (devamı)**

Şirket, kiralama süresinin kalan kısmı için revize edilmiş iskonto oranını, kiralamadaki zımnî faiz oranının kolaylıkla belirlenebilmesi durumunda bu oran olarak; kolaylıkla belirlenememesi durumunda ise Şirket'in yeniden değerlendirilmesinin yapıldığı tarihteki alternatif borçlanma faiz oranı olarak belirlemektedir.

Şirket, kiralamanın fiilen başladığı tarihten sonra, kira yükümlülüğünü aşağıdaki şekilde ölçer:

- Defter değerini, kira yükümlülüğündeki faizi yansıtacak şekilde artırır, ve
- Defter değerini, yapılan kira ödemelerini yansıtacak şekilde azaltır.

Buna ek olarak, kiralama süresinde bir değişiklik, özü itibarıyla sabit kira ödemelerinde bir değişiklik veya dayanak varlığı satın alma opsiyonuna ilişkin yapılan değerlendirmede bir değişiklik olması durumunda, finansal kiralama yükümlülüklerinin değeri yeniden ölçülmektedir.

Kısa vadeli kiralamarlar ve dayanak varlığın düşük değerli olduğu kiralamarlar şirket, kısa vadeli kiralama kayıt muafiyetini, kısa vadeli makine ve teçhizat kiralama sözleşmelerine uygulamaktadır (yani, başlangıç tarihinden itibaren 12 ay veya daha kısa bir kiralama süresi olan ve bir satın alma opsiyonu olmayan varlıklar). Aynı zamanda, düşük değerli varlıkların muhasebeleştirilmesi muafiyetini, kira bedelinin düşük değerli olduğu düşümlenmiş ofis ekipmanlarına da uygulamaktadır. Kısa vadeli kiralama sözleşmeleri ve düşük değerli varlıkların kiralama sözleşmeleri, kiralama süresi boyunca doğrusal yöntemle gider olarak kaydedilir.

Şirket, TMS 17 "Kiralama İşlemleri" nin yerini alan TFRS 16 "Kiralamarlar" standardını ilk uygulama tarihi olan 1 Ocak 2019 tarihi itibarıyla uygulamıştır. Şirket, basitleştirilmiş geçiş uygulamasını kullanarak önceki yıl için karşılaştırılabilir tutarları yeniden düzenlenmemiştir. Bu yöntem ile tüm kullanım hakkı varlıkları, uygulamaya geçişteki kiralama borçları (peşin ödemesi yapılan veya tahakkuk eden kiralama maliyetlerine göre düzeltilmiş) tutarından ölçülmüştür.

İlk uygulama sırasında, Şirket daha önce TMS 17'ye uygun olarak operasyonel kiralama olarak sınıflandırılan kiralamalara ilişkin kiralama yükümlülüğü kaydetmiştir. Bu yükümlülükler kalan kira ödemelerinin 1 Ocak 2019 tarihi itibarıyla alternatif borçlanma faiz oranları kullanılarak iskonto edilmiş bugünkü değerinden ölçülmüştür. Kullanım hakkı varlıkları ise, ilgili standartta yer alan basitleştirilmiş geçiş uygulaması kapsamında, kiralama yükümlülüklerine (peşin ödemesi yapılmış veya tahakkuk etmiş kira ödemelerinin tutarına göre düzeltilmiş) eşit bir tutar üzerinden muhasebeleştirilmiştir.

Muhasebeleştirilen varlık kullanım hakkına ilişkin varlık bazında detaylar aşağıdaki gibidir:

	31 Aralık 2025	31 Aralık 2024
Gayrimenkuller	2.900.412	2.683.642
Taahhütler	-	4.950.957
<b>Toplam Varlık Kullanım Hakkı</b>	<b>2.900.412</b>	<b>7.634.599</b>

Şirketin 31 Aralık 2025 tarihinde sona eren 12 aylık döneme ait kullanım haklarına ilişkin birikmiş amortismanı 1.960.831 TL dir. (31 Aralık 2024 : 5.220.493 TL )

17

**ANKARA ANONİM TÜRK SİGORTA ŞİRKETİ**  
**31 ARALIK 2025 TARİHİ İTİBARIYLA FİNANSAL TABLOLARA AİT DİPNOTLAR**  
 (Tutarlar, aksi belirtilmedikçe, Türk Lirası ("TL") olarak belirtilmiştir)

**2 Önemli Muhasebe Politikalarının Özeti (devamı)**

**2.6 Yatırım Amaçlı Gayrimenkuller**

Yatırım amaçlı gayrimenkuller, kira geliri veya sermaye kazancı ya da her ikisini birden elde etmek amacıyla elde tutulmaktadır. Şirket, yatırım amaçlı gayrimenkulleri ilk kayda alınmalarına müteakip, değerlemeye tabi tutularak, değerlendirilmiş tutarlar ile ölçülmektedir.

Yatırım amaçlı gayrimenkuller, satılmaları veya kullanılamaz hale gelmeleri ve satışından gelecekte herhangi bir ekonomik yarar sağlanamayacağına belirlenmesi durumunda bilanço dışı bırakılır. Yatırım amaçlı gayrimenkullerin kullanım süresini doldurmasından veya satışından kaynaklanan kar/zararlar, oluştuğları dönemde gelir tablosuna dahil edilir.

**2.7 Maddi Olmayan Duran Varlıklar**

Şirket'in maddi olmayan duran varlıkları yazılım programlarından oluşmaktadır. Maddi olmayan duran varlıklar "TMS 38 – Maddi Olmayan Duran Varlıkların Muhasebeleştirilmesi Standardı" uyarınca kayıtlara maliyet bedelleri üzerinden alınmaktadır. Maddi olmayan duran varlıkların maliyetleri, 31 Aralık 2004 tarihinden önce aktife giren varlıklar için aktife girdikleri tarihten yüksek enflasyon döneminin sona erdiği tarih kabul edilen 31 Aralık 2004'e kadar geçen süre dikkate alınıp enflasyon düzeltilmesine tabi tutularak daha sonraki tarihteki girişler ise ilk alış bedelleri dikkate alınarak finansal tablolara yansıtılmıştır. Şirket, maddi olmayan duran varlıklara ilişkin itfa paylarını, ilgili varlıkların faydalı ömürlerine (3-5 Yıl) göre doğrusal amortisman yöntemini kullanarak maliyet değerleri üzerinden ayırmaktadır.

**2.8 Finansal Varlıklar**

**Sınıflama ve Ölçme**

Finansal varlıklar; nakit mevcudunu, sözleşmeden doğan ve karşı taraftan nakit veya başka bir finansal varlık edinme veya karşılıklı olarak finansal araçları değiştirme hakkını ya da karşı taraftan sermaye aracı işlemlerini ifade eder.

Finansal varlıklar, gerçeğe uygun değer farkı kar/zarara yansıtılan finansal varlıklar, vadeye kadar elde tutulacak finansal varlıklar, satılmaya hazır finansal varlıklar ve kredi ve alacaklar olarak dört grupta sınıflandırılabilir.

*Gerçeğe uygun değer farkı kar/zarara yansıtılan finansal varlıklar;* ilişikteki finansal tablolarda alım-satım amaçlı finansal varlıklar olarak tanımlanmıştır. Gerçeğe uygun değer farkı kar/zarara yansıtılan finansal varlıklar gerçeğe uygun değerleri üzerinden ölçülmekte ve ölçüm sonucu oluşan kazanç ya da kayıplar gelir tablosuna yansıtılmaktadır. Alım-satım amaçlı borçlanma senetlerinin elde tutulması süresince kazanılan faiz gelirleri ile elde etme maliyeti ile ilgili menkul değerlerin gerçeğe uygun değerleri arasındaki fark, gelir tablosunda faiz gelirleri içinde gösterilmekte olup söz konusu finansal varlıkların vadesinden önce elden çıkarılması sonucunda oluşan kazanç veya kayıplar ticari gelir/gider olarak muhasebeleştirilmektedir.

Şirketin raporlama tarihi itibarıyla 2.001.196.523 TL tutarında alım satım amaçlı finansal varlığı bulunmaktadır. (31 Aralık 2024: 2.252.023.833 TL)

18

**ANKARA ANONİM TÜRK SİGORTA ŞİRKETİ**  
**31 ARALIK 2025 TARİHİ İTİBARIYLA FİNANSAL TABLOLARA AİT DİPNOTLAR**  
 (Tutarlar, aksi belirtilmedikçe, Türk Lirası ("TL") olarak belirtilmiştir)

**2 Önemli Muhasebe Politikalarının Özeti (devamı)**

**2.8 Finansal Varlıklar (devamı)**

*Kredi ve alacaklar;* sabit veya belirlenebilir nitelikte ödemelere sahip olan, aktif bir piyasada işlem görmeyen ve borçluya para, mal ve hizmet sağlama yoluyla yaratılan türev olmayan finansal varlıklardır. Şirket'in finansal tablolarında kredi ve alacaklar, var ise değer düşüklüğü için ayrılan karşılık tutarı düşülerek, faizsiz bir alacak olması durumunda iskonto edilmiş değerleriyle; faizli bir alacak olması durumunda ise, etkin faiz yöntemiyle hesaplanan itfa edilmiş maliyetleri ile muhasebeleştirilmektedirler.

*Vadeye kadar elde tutulacak finansal varlıklar;* vade sonuna kadar elde tutulma niyetiyle edinilen, fonlama kabiliyeti dahil olmak üzere vade sonuna kadar elde tutulabilmesi için gerekli koşulların sağlanmış olduğu, sabit veya belirlenebilir ödemeleri ile sabit vadesi bulunan ve kredi ve alacaklar dışındaki kalan finansal varlıklardan oluşmaktadır. Vadeye kadar elde tutulacak finansal varlıklar ve kredi ve alacaklar ilk kayda alınmaları takiben, var ise değer düşüklüğü için ayrılan karşılık tutarı düşülerek, etkin faiz yöntemiyle hesaplanan itfa edilmiş maliyetleri ile muhasebeleştirilmektedir.

Şirket'in raporlama dönemi itibarıyla 1.462.462.297 TL vadeye kadar elde tutulacak finansal varlığı bulunmaktadır. (31 Aralık 2024: 959.673.325 TL) Şirket'in önceden vadeye kadar elde tutulan yatırımlar arasında sınıflandırılan ancak, sınıflandırma esaslarına uyulmadığından iki yıl boyunca bu sınıflandırmaya tabi tutulmayacak finansal varlığı bulunmamaktadır.

*Satılmaya hazır finansal varlıklar;* kredi ve alacaklar, vadeye kadar elde tutulacak yatırımlar ve alım satım amaçlılar dışında kalan finansal varlıklardan oluşmaktadır.

Satılmaya hazır finansal varlıklar maliyet bedelleri üzerinden kayıtlara alınmakta olup, müteakip dönemlerde ilgili finansal varlıkların gerçeğe uygun değerleri üzerinden ölçülmektedir. Satılmaya hazır finansal varlıkların gerçeğe uygun değerlerindeki değişikliklerden kaynaklanan ve ilgili finansal varlıkların etkin faiz yöntemiyle hesaplanan itfa edilmiş maliyet bedelleri ile gerçeğe uygun değerleri arasındaki farkları ifade eden gerçekleşmemiş kazanç ve kayıplar özkaynak kalemleri içerisinde "Finansal Varlıkların Değerlemesi" hesabında gösterilmektedir. Satılmaya hazır finansal varlıkların elden çıkarılması durumunda gerçeğe uygun değer uygulaması sonucunda özkaynak hesaplarında oluşan değer, gelir tablosuna aktarılmaktadır.

Aktif bir piyasada işlem görmeyen yatırımlar için gerçeğe uygun değer, değerlendirme yöntemleri kullanılarak hesaplanmakta; faiz, vade ve benzeri diğer koşullar bakımından aynı nitelikli piyasalarda işlem gören benzer menkul değerlerin piyasa fiyatları baz alınarak gerçeğe uygun değer tespiti yapılmaktadır.

Satılmaya hazır finansal varlık olarak sınıflandırılan hisse senetlerinden aktif bir piyasada (borsada) işlem görenler, söz konusu piyasadaki (borsadaki) kayıtlı fiyatları dikkate alınarak gerçeğe uygun değerleri ile finansal tablolara yansıtılmaktadır. Aktif bir piyasada (borsada) işlem görmeyen hisse senetleri ise elde etme maliyetleri üzerinden izlenmekte, bu varlıklar varsa değer azalış karşılıkları düşüldükten sonra maliyet bedelleri ile finansal tablolarda gösterilmektedir.

Menkul değerlerin alım ve satım işlemleri teslim tarihinde muhasebeleştirilmektedir. Şirketin raporlama tarihi itibarıyla satılmaya hazır finansal varlığı bulunmamaktadır. (31 Aralık 2024: Yoktur)

*-Bağlı menkul kıymetler;* Şirket'in konsolide olmayan finansal tablolarında satılmaya hazır finansal varlık olarak sınıflandırılmakta ve teşkilatlanmış piyasalarda işlem görmeyen ve gerçeğe uygun değeri güvenilir bir şekilde belirlenemeyen bağlı menkul kıymetler, değer düşüklüğü ile ilgili karşılık düşüldükten sonra, maliyet bedelleri ile finansal tablolara yansıtılmaktadır.

19

**ANKARA ANONİM TÜRK SİGORTA ŞİRKETİ**  
**31 ARALIK 2025 TARİHİ İTİBARIYLA FİNANSAL TABLOLARA AİT DİPNOTLAR**  
(Tutarlar, aksi belirtilmedikçe, Türk Lirası ("TL") olarak belirtilmiştir)

**2 Önemli Muhasebe Politikalarının Özeti (devamı)**

**2.8 Finansal Varlıklar (devamı)**

Raporlama tarihi itibarıyla Şirketin 9.458.072 TL tutarında bağlı menkul kıymeti, 20.000.000 TL tutarında da iştiraklerde yatırımları bulunmaktadır. Bahsi geçen bağlı menkul kıymetler için finansal tablolarda 481.304 TL tutarında değer düşüklüğü karşılığı ayrılmış olup, bağlı menkul kıymetlerin ve iştiraklerdeki yatırımlarının toplam net defter değeri 28.976.768 TL'dir. (31 Aralık 2024: 4.344.997 TL)

Faaliyetleri ağırlıklı olarak sigorta ile bağlantılı olan şirketlere isteğe bağlı olarak 2025 yılına kadar geçici olarak TFRS 9' u uygulamaya muafiyeti getirecektir. TFRS 9 uygulamayı erteleyen işletmeler hali hazırda var olan TMS 39, 'Finansal Araçlar' standardını uygulamaya devam edeceklerdir.

**Kayıtlardan Çıkarma**

Finansal varlıklar, Şirket bu varlıkların üzerindeki sözleşmeye bağlı haklardaki kontrolü kaybettiği zaman kayıtlardan çıkarılır. Bu durum bu hakların gerçekleşmesi, vadesinin dolması veya teslim edilmesi durumunda oluşur.

**2.9 Varlıklarda Değer Düşüklüğü**

**Finansal Varlıklarda Değer Düşüklüğü**

Şirket her raporlama döneminde, bir finansal varlık veya finansal varlık grubunun değer düşüklüğüne uğradığına ilişkin ortada tarafsız göstergelerin bulunup bulunmadığı hususunu değerlendirir. Bir finansal varlık ya da finansal varlık grubu, sadece ve sadece ilgili varlığın ilk muhasebeleştirilmesinden sonra bir veya birden fazla zarar/kayıp olayının meydana geldiğine ve söz konusu zarar olayının ilgili finansal varlığın veya varlık grubunun güvenilir bir biçimde tahmin edilebilen gelecekteki tahmini nakit akışları üzerindeki etkisi sonucunda değer düşüklüğüne uğradığına ilişkin tarafsız bir göstergenin bulunması durumunda değer düşüklüğüne uğradığı varsayılır ve değer düşüklüğü zaran oluşur.

Alacaklar, tahsil edilemeye riskine karşı özel karşılıkları düşüldükten sonraki net tutarlarıyla gösterilmiştir. Kredi ve alacak tutarlarının tahsil edilemeyecek olduğum düzenli incelemeler neticesinde gösteren bir durumun söz konusu olması halinde alacaklar için tahsil edilebileceği tutara kadar özel karşılık ayrılır.

Sermaye araçlarının geri kazanılabilir tutarı o aracın gerçeğe uygun değeridir. Gerçeğe uygun değerleriyle ölçülen borçlanma araçlarının geri kazanılabilir tutarı tahmini gelecekteki nakit akımlarının piyasadaki faiz oranları ile bugünkü değere indirgenmiş halini ifade eder.

Değer düşüklüğü kayıtlara alındıktan sonra oluşan bir olay eğer değer düşüklüğünün geri çevrilmesini nesnel olarak sağlıyorsa değer düşüklüğünün geri çevrimi yapılır. İfta edilmiş maliyet ile ölçülen finansal varlıklar ile satılmaya hazır finansal varlık ve alım satım amaçlı finansal varlık olarak sınıflandırılmış borçlanma senetlerindeki değer düşüklüğünün geri çevrilmesi kar veya zarardan yapılır. Satılmaya hazır finansal varlık olarak sınıflandırılmış sermaye araçlarından oluşan finansal varlıklardaki değer düşüklüğünün geri çevrilmesi ise doğrudan özkaynaklardan yapılır.

**ANKARA ANONİM TÜRK SİGORTA ŞİRKETİ**  
**31 ARALIK 2025 TARİHİ İTİBARIYLA FİNANSAL TABLOLARA AİT DİPNOTLAR**  
(Tutarlar, aksi belirtilmedikçe, Türk Lirası ("TL") olarak belirtilmiştir)

**2 Önemli Muhasebe Politikalarının Özeti (devamı)**

**2.9 Varlıklarda Değer Düşüklüğü (devamı)**

**Finansal Olmayan Varlıklarda Değer Düşüklüğü**

Şirket, her raporlama döneminde varlıklarının değer düşüklüğüne uğranış olabileceğine dair herhangi bir göstergenin bulunup bulunmadığını değerlendirmektedir. Böyle bir göstergenin mevcut olması durumunda ilgili varlığın geri kazanılabilir tutarını "TMS 36 – Varlıklarda Değer Düşüklüğüne İlişkin Türkiye Muhasebe Standardı" çerçevesinde tahmin etmek ve geri kazanılabilir tutarın ilgili varlığın defter değerinin altında olması durumunda değer düşüklüğü karşılığı ayrılmaktadır. Dönemin reeskont ve karşılık giderleri Not 47'de detaylı olarak sunulmuştur.

**2.10 Türev Finansal Araçlar**

Şirket türev işlemlerini, TMS 39 – Finansal Araçlar : Muhasebe ve Ölçme standardı hükümleri uyarınca Alım-satım amaçlı işlemler olarak sınıflandırmaktadır.

Türev finansal araçlar, sözleşme tarihindeki gerçeğe uygun değerleri ile kayıt altına alınmakta ve sonraki raporlama dönemlerinde gerçeğe uygun değerlerinin pozitif veya negatif olmasına göre "alım satım amaçlı finansal varlıklar" veya "diğer finansal borçlar" hesaplarında muhasebeleştirilmektedir. Türev finansal araçlar dolayısıyla gerçekleşen kazanç ve kayıplar kar zarar tablosu ile ilişkilendirilmektedir.

31 Aralık 2025 tarihinde sona eren dönemde yapılan türev işlemlerinden net 58.146.278 TL yatırım kârı bulunmaktadır. (31 Aralık 2024: 47.901.919 TL)

**2.11 Finansal Varlıkların Netleştirilmesi**

Finansal varlıklar ve yükümlülükler, finansal tablolarda, Şirket'in netleştirmeye yönelik bir hakka veya yaptırım gücüne sahip olması ve ilgili finansal aktif ve pasifi net tutarları üzerinden tahsil etme/ödemeye niyetinde olması veya ilgili finansal varlığı ve borcu eşzamanlı olarak sonuçlandırma hakkına sahip olması durumlarında bilançoda net tutarları üzerinden gösterilmektedir.

Gelir ve giderler, sadece Raporlama Standartları'na izin verildiği sürece veya Şirket'in alım satım işlemleri gibi benzer işlemler sonucu oluşan kar ve zararlar için net olarak gösterilmektedir.

**2.12 Nakit ve Nakit Benzeri Değerler**

Nakit akış tablolarının hazırlanmasına esas olan "nakit ve nakit benzeri varlıklar"; Şirket'in serbest kullanımında olan veya olarak tutulmayan kasa, alınan çekler, diğer nakit ve nakit benzeri varlıklar ve vadesiz banka mevduatları ile orijinal vadesi üç aydan kısa olan bankalardaki vadeli mevduatları ile menkul kıymetlere yapılan yatırımlar olarak tanımlanmaktadır.

	31 Aralık 2025	31 Aralık 2024
Bankalar	14.393.049.661	5.195.402.005
Banka Garantili ve 3 Aydan Kısa Vadeli Kredi Kartı Alacakları	3.157.440.831	2.490.840.450
	17.550.490.492	7.686.242.455
Bloke edilmiş tutarlar – vadeli/vadesiz mevduat (Not 14)	(481.218.442)	(660.439.188)
Bankalar mevduatı reeskontu	(58.816.604)	(231.282.573)
<b>Nakit akış tablosundaki nakit ve nakit benzerlerinin mevcudu</b>	<b>17.010.455.446</b>	<b>6.794.520.694</b>

**ANKARA ANONİM TÜRK SİGORTA ŞİRKETİ**  
**31 ARALIK 2025 TARİHİ İTİBARIYLA FİNANSAL TABLOLARA AİT DİPNOTLAR**  
(Tutarlar, aksi belirtilmedikçe, Türk Lirası ("TL") olarak belirtilmiştir)

**2 Önemli Muhasebe Politikalarının Özeti (devamı)**

**2.13 Sermaye**

Şirket'in sermayesinde doğrudan veya dolaylı hakimiyeti söz konusu olan sermaye grubu T.C. Emniyet Genel Müdürlüğü Polis Bakım Yardım Sandığı'dır. Şirket'in sermaye ve ortaklık yapısı aşağıdaki gibidir:

	31 Aralık 2025		31 Aralık 2024	
	Pay Tutarı	Pay Oranı	Pay Tutarı	Pay Oranı
	TL	%	TL	%
T.C. Emniyet Genel Müd. Polis Bakım Yardım Sandığı	349.403.743	99,83%	148.247.016	99,83%
T.C. Çalışma ve Sosyal Güv. Bak. Sosyal Güv. Kurumu	589.554	0,17%	250.140	0,17%
Diğer	6.703	0,00%	2.844	0,00%
<b>Toplam</b>	<b>350.000.000</b>	<b>100%</b>	<b>148.500.000</b>	<b>100%</b>
Odenmemiş sermaye	-	-	-	-
<b>Odenmiş sermaye</b>	<b>350.000.000</b>		<b>148.500.000</b>	

Şirket'in sermayesi, 2025 yılında iç kaynaklardan karşılanmak üzere 201.500.000 TL artırılmıştır. Artış, geçmiş yıl karlarından karşılanmış olup, artırılan tutarın tamamı ödenmiş sermayeye eklenmiştir. Bu işlem sonucunda Şirket'in ödenmiş sermayesi 148.500.000 TL'den 350.000.000 TL'ye yükselmiştir. Sermaye artırım ile ilgili tescil işlemi 11.07.2025 tarihinde tamamlanmış ve Türkiye Ticaret Sicili Gazetesi'nde ilan edilmiştir. Şirket'in çıkarılmış sermayesinin tamamı her bir 0,5 TL nominal değerde 700.000.000 adet hisseye ayrılmıştır. (31 Aralık 2024: 297.000.000 adet)

**2.14 Sigorta ve Yatırım Sözleşmeleri – Sınıflandırılma**

Police sahibinin olumsuz etkilenmesine neden olan, önceden tanımlanmış gelecekteki belirsiz bir olayın (sigorta ile teminat altına alınan olay) gerçekleşmesi durumunda, Şirket'in polise sahibinin zararını tazmin etmeyi kabul etmek suretiyle önemli bir sigorta riskini kabullendiği sözleşmeler sigorta sözleşmesi olarak sınıflandırılmaktadır. Sigorta riski, finansal risk dışında kalan riskleri kapsamaktadır. Sigorta sözleşmeleri kapsamında alınmış olan bütün primler yazılan primler hesabı altında gelir olarak muhasebeleştirilmektedir.

Değişkeni sözleşmenin taraflarından birine özgü olmayan finansal olmayan bir değişken durumunu hesaba katan belirli bir faiz oranı, finansal araç fiyatı, mal fiyatı, döviz kuru, faiz veya fiyat endeksleri, kredi notu ya da kredi endeksi veya diğer değişkenlerin bir veya daha fazlasındaki yalnızca değişikliklere dayanan ödemenin yapılmayacağı öngören sözleşmeler yatırım sözleşmeleri olarak sınıflandırılmaktadır.

Raporlama dönemi sonu itibarıyla, Şirket'in önceden belirlenmiş bir riski teminat altına alan yatırım sözleşmesi olarak sınıflandırılmış sözleşmesi bulunmamaktadır.

**2.15 Sigorta ve Yatırım Sözleşmelerinde İsteğe Bağlı Katılım Özellikleri**

Sigorta ve yatırım sözleşmelerindeki isteğe bağlı katılım özelliği, garanti edilen faydalara ilaveten, aşağıda yer alan ek faydalara sahip olmaya yönelik sözleşmeye dayalı bir haktır.

- Sözleşmeye dayalı toplam faydaların önemli bir kısmını teşkil etmeye namzet;
- Tutar ve zamanlaması sözleşme gereği ihraç edilen takdirinde olan; ve
- Sözleşme gereği aşağıdakilerle dayalı olan:
  - Belirli bir sözleşmeler havuzunun veya belirli bir sözleşme türünün performansına;
  - İhraç eden tarafından elde tutulan belirli bir varlık havuzunun gerçekleşmiş ve/veya gerçekleşmemiş yatırım gelirlerine; veya
  - Sözleşme ihraç eden şirketin, fonun veya başka bir işletmenin kar veya zararına.

Şirket'in raporlama dönemi sonu itibarıyla, isteğe bağlı katılım özelliği olan sigorta veya yatırım sözleşmesi bulunmamaktadır.

22

**ANKARA ANONİM TÜRK SİGORTA ŞİRKETİ**  
**31 ARALIK 2025 TARİHİ İTİBARIYLA FİNANSAL TABLOLARA AİT DİPNOTLAR**  
(Tutarlar, aksi belirtilmedikçe, Türk Lirası ("TL") olarak belirtilmiştir)

**2 Önemli Muhasebe Politikalarının Özeti (devamı)**

**2.16 İsteğe Bağlı Katılım Özelliği Olmayan Yatırım Sözleşmeleri**

Şirket'in raporlama dönemi sonu itibarıyla, isteğe bağlı katılım özelliği olmayan yatırım sözleşmesi bulunmamaktadır.

**2.17 Borçlar**

*Finansal yükümlülükler*; başka bir işletmeye nakit ya da başka bir finansal varlık verilmesini gerektirecek işlemler sonucunda oluşan yükümlülükleri ifade etmektedir. Şirket'in finansal tablolarında finansal yükümlülükler, etkin faiz yöntemine göre itfa edilmiş maliyet bedelleri üzerinden gösterilmektedir. Bir finansal yükümlülük ödendiğinde kayıtlardan çıkarılmaktadır.

**2.18 Vergiler**

**Kurumlar Vergisi**

Kurum kazançları 2025 yılı için %30 oranında kurumlar vergisine tabidir. Bu oran, kurumların ticari kazançlarına vergi yasaları gereğince indirimi kabul edilmeyen giderlerin ilave edilmesi, vergi yasalarında yer alan istisna (iştirak kazançları istisnası gibi) ve diğer indirimlerin (yatırım teşvikleri gibi) sonucu bulunacak vergi matrahına uygulanır. Kar dağıtılmadığı takdirde başka bir vergi ödenmemektedir.

Türkiye'deki bir işyeri ya da daimi temsilcisi aracılığı ile gelir elde eden kurumlar ile Türkiye'de yerleşik kurumlara ödenen kar paylarından (temettüleri) stopaj yapılmaz. Bunlar dışındaki temettü ödemeleri üzerinde %15 oranında stopaj uygulanır. Dar mükellef kurumlara ve gerçek kişilere yapılan kar dağıtımlarına ilişkin stopaj oranlarının uygulanmasında, ilgili Çifte Vergilendirmeyi Önleme Anlaşmalarında yer alan uygulamalar da göz önünde bulundurulur. Karın sermayeye ilavesi, kar dağıtımını sayılmaz ve stopaj uygulanmaz.

Geçici vergiler o yıl kazançlarının tabi olduğu kurumlar vergisi oranında hesaplanarak ödenir. Yıl içinde ödenen geçici vergiler, o yılın yıllık kurumlar vergisi beyannamesi üzerinden hesaplanan kurumlar vergisine mahsup edilebilmektedir.

Türk vergi mevzuatına göre beyanname üzerinde gösterilen mali zararlar 5 yılı aşmamak kaydıyla dönem kurum kazancından indirilebilirler. Ancak, mali zararlar, geçmiş yıl karlarından mahsup edilemez. Şirket'in 31 Aralık 2025 tarihi itibarıyla indirilebilir mali zararı bulunmamaktadır. (31 Aralık 2024: Bulunmamaktadır.)

Türkiye'de ödenecek vergiler konusunda vergi otoritesi ile mutabakat sağlamak gibi bir uygulama bulunmamaktadır. Kurumlar vergisi beyannameleri hesap döneminin kapandığı ayı takip eden dördüncü ayın 30'uncu günü akşamına kadar bağlı bulunulan vergi dairesine verilir. Bununla beraber, vergi incelemesine yetkili makamlar beş yıl zarfında muhasebe kayıtlarını inceleyebilir ve hatalı işlem tespit edilirse son günde ödenecek vergi miktarları değişebilir.

**Ertelenmiş Vergi**

Ertelenmiş vergi borcu veya varlığı "TMS 12 – Gelir Vergilerine İlişkin Türkiye Muhasebe Standardı" uyarınca varlıkların ve yükümlülüklerin finansal tablolarda gösterilen değerleri ile yasal vergi matrahı hesabında dikkate alınan tutarları arasındaki "geçici farklılıkların", bilanço yöntemine göre vergi etkilerinin hesaplanmasıyla belirlenmektedir. Vergi mevzuatına göre varlıkların ya da borçların ictisap tarihinde oluşan mali ya da ticari kar etkilemeyen farklar bu hesaplamadan dışarda tutulmuştur.

23

**ANKARA ANONİM TÜRK SİGORTA ŞİRKETİ**  
**31 ARALIK 2025 TARİHİ İTİBARIYLA FİNANSAL TABLOLARA AİT DİPNOTLAR**  
(Tutarlar, aksi belirtilmedikçe, Türk Lirası ("TL") olarak belirtilmiştir)

**2 Önemli Muhasebe Politikalarının Özeti (devamı)**

**2.18 Vergiler (devamı)**

Hesaplanan ertelenmiş vergi varlıkları ile ertelenmiş vergi yükümlülükleri, finansal tablolarda, sadece Şirket'in cari vergi varlıklarını, cari vergi yükümlülükleri ile netleştirmek için yasal bir hakka varsa ve ertelenmiş vergi aktif ve pasifi aynı vergilendirilebilir işletmenin gelir vergisi ile ilişkili ise net olarak gösterilmektedir.

Varlıkların değerlemesi sonucu oluşan farklar gelir tablosunda muhasebeleştirilmişse, bunlarla ilgili oluşan cari dönem kurumlar vergisi veya ertelenmiş vergi geliri veya gideri de gelir tablosunda muhasebeleştirilmektedir. İlgili finansal varlıkların değerlemesi sonucu oluşan farklar doğrudan doğruya özkaynak hesaplarında muhasebeleştirilmişse, ilgili vergi etkileri de doğrudan özkaynak hesaplarında muhasebeleştirilmektedir.

Ertelenmiş vergi varlığının kayıtlı değeri, her raporlama dönemi sonu itibarıyla gözden geçirilir. Ertelenmiş vergi varlığının kayıtlı değeri, bir kısmının veya tamamının sağlayacağı faydanın elde edilmesine imkan verecek düzeyde mali kar elde etmenin muhtemel olmadığı ölçüde azaltılır.

**Transfer Fiyatlandırması**

Kurumlar Vergisi Kanunu'nun 13 üncü maddesinin transfer fiyatlandırması yoluyla "örtülü kazanç dağıtım" başlığı altında transfer fiyatlandırması konusu işlemekte olup; 18 Kasım 2007 tarihinde yayımlanan "Transfer Fiyatlandırması Yoluyla Örtülü Kazanç Dağıtım Hakkında Genel Tebliğ"i bu konu hakkında uygulamadaki detayları belirlemiştir.

İlgili tebliğe göre, eğer vergi mükellefleri ilgili kuruluşlarla (kişilerle), fiyatlandırmaları emsallere uygunluk ilkesi çerçevesinde yapılmayan türev, hizmet veya mal alım ve satım işlemlerine giriyorlarsa, ilgili karlar transfer fiyatlaması yoluyla örtülü bir şekilde dağıtıldığı kanaatine varılacaktır. Bu tarz transfer fiyatlaması yoluyla örtülü kar dağıtımları kurumlar vergisi açısından indirilmezdir.

**2.19 Çalışanlara Sağlanan Faydalar**

**Kıdem tazminatı karşılığı:**

Türk İş Kanunu'na göre, Şirket bir senesini doldurmuş olan ve istifa veya kötü davranış dışındaki sebeplerden Şirket'le ilişkisi kesilen veya hizmet yılını dolduran ve emekliliğini kazanan, askere çağrılan veya vefat eden personeli için kıdem tazminatı ödemekle yükümlüdür. Ödenecek tazminat her hizmet yılı için bir aylık maaş tutarı kadardır ve bu miktar 31 Aralık 2025 tarihi itibarıyla 64.948,77 TL (31 Aralık 2024: 41.828,42 TL) ile tavan üzerinden hesaplanmıştır.

KGK tarafından 12 Mart 2013 tarihli 28585 sayılı Resmî Gazete ile yayımlanan "Çalışanlara Sağlanan Faydalara İlişkin Türkiye Muhasebe Standardı ("TMS 19") Hakkında Tebliğ" ile yürürlüğe konulan ve 31 Aralık 2012 tarihinden sonra başlayan hesap dönemlerinde geçerli olan TMS 19'a göre tanımlanmış net fayda borcunun yeniden ölçülmesi ile ortaya çıkan aktüeryal kayıp ve kazançlar özkaynaklar altında diğer kapsamlı gelirden muhasebeleştirilmektedir ve bu etki geriye dönük olarak uygulanmalıdır. Şirket geçmiş dönemler aktüeryal kayıp ve kazançlar rakamlarının önemlilik tutarının altında kaldığından dolayı sadece cari dönem aktüeryal kayıp ve kazançlarını özsermaye hesaplarında diğer kar yedeklerini hesabında muhasebeleştirmeye başlamıştır. "TMS 19 – Çalışanlara Sağlanan Faydalara İlişkin Türkiye Muhasebe Standardı" kıdem tazminatı karşılığı hesaplamasında aktüeryal metodların kullanılmasını gerektirmektedir.

24

**ANKARA ANONİM TÜRK SİGORTA ŞİRKETİ**  
**31 ARALIK 2025 TARİHİ İTİBARIYLA FİNANSAL TABLOLARA AİT DİPNOTLAR**  
(Tutarlar, aksi belirtilmedikçe, Türk Lirası ("TL") olarak belirtilmiştir)

**2 Önemli Muhasebe Politikalarının Özeti (devamı)**

**2.19 Çalışanlara Sağlanan Faydalar (devamı)**

31 Aralık 2025 ve 31 Aralık 2024 tarihleri itibarıyla kullanılan aktüeryal tahminler şöyledir:

	31 Aralık 2025	31 Aralık 2024
İskonto oranı	2,88%	2,48%
Tahmin edilen personel devir hızı	18,08%	38,86%

**Çalışanlara sağlanan diğer faydalar:**

Şirket, çalışanlarının bir hesap dönemi boyunca sunduğu hizmetler karşılığında ödenmesi beklenen iskonto edilmiş, çalışanlara sağlanan kısa vadeli faydalar için finansal tablolarında TMS 19 kapsamında karşılık ayrılmaktadır.

**2.20 Karşılıklar**

Geçmiş olaylardan kaynaklanan mevcut bir yükümlülüğün bulunması, yükümlülüğün yerine getirilmesinin muhtemel olması ve yükümlülük tutarının güvenilir bir şekilde ölçülebilmesi durumunda söz konusu karşılık muhasebeleştirilmektedir. Karşılıklar, raporlama dönemi itibarıyla yükümlülüğün yerine getirilmesi için yapılacak harcamanın Şirket yönetimi tarafından yapılan en iyi tahminine göre hesaplanır ve etkisinin önemli olduğu durumlarda bugünkü değerine indirmek suretiyle iskonto edilir. Tutarın yeterince güvenilir olarak ölçülemediği ve yükümlülüğün yerine getirilmesi için Şirket'ten kaynak çıkma ihtimalinin bulunmadığı durumlarda söz konusu yükümlülük "koşullu" olarak kabul edilmekte ve dipnotlarda açıklanmaktadır.

Koşullu varlıklar geçmiş olaylardan kaynaklanan ve Şirket'in tam anlamıyla kontrolünde bulunmayan, bir veya daha fazla kesin mahiyette olmayan olayın ileride gerçekleşip gerçekleşmemesi ile teyit edilecek olan varlıklardır. Şirket koşullu varlıkları finansal tablolara yansıtılmamaktadır ancak ilgili gelişmelerin finansal tablolarda doğru olarak yansıtılmalarını teminen koşullu varlıklarını sürekli olarak değerlendirmeye tabi tutmaktadır. Ekonomik faydanın Şirket'e girmesi neredeyse kesin hale gelmesi durumunda ilgili varlık ve buna ilişkin gelir, değişikliğine uğruştuğu dönemin finansal tablolarına dahil edilmekte, ekonomik fayda girişinin muhtemel hale gelmesi durumunda ise söz konusu koşullu varlık finansal tablo dipnotlarında gösterilmektedir.

**2.21 Gelirlerin Muhasebeleştirilmesi**

**Yazılan Primler**

Yazılan primler, dönem içinde tanzim edilen poliçelerin yanı sıra geçmiş yıllarda tanzim edilen poliçe primlerinden iptaller, vergiler ve reastörlerle devredilen primler düşüldükten sonra kalan tutan temsil etmektedir.

Yazılan brüt primler üzerinden reastör fimalara devredilen primler kar/zarar hesaplarında "reastörle devredilen primler" içerisinde gösterilmek suretiyle muhasebeleştirilmektedir.

**Ödenen Hasarlar**

Hasarlar ödenedikçe gider yazılmaktadır. Dönem sonunda rapor edilmiş ancak henüz fiilen ödenmemiş tazminat bedelleri ile gerçekleşmiş ancak rapor edilmiş tazminat bedelleri, mullak hasar ve tazminatlar karşılığı ayrılmak suretiyle giderleştirilmektedir. Mullak ve ödenen tazminatların reastör payları ilgili hesaplar içerisinde netleştirilmek suretiyle finansal tablolarda gösterilmektedir.

25

**ANKARA ANONİM TÜRK SİGORTA ŞİRKETİ**  
**31 ARALIK 2025 TARİHİ İTİBARIYLA FİNANSAL TABLOLARA AİT DİPNOTLAR**  
(Tutarlar, aksi belirtilmedikçe, Türk Lirası ("TL") olarak belirtilmiştir)

**2 Önemli Muhasebe Politikalarının Özeti (devamı)**

**2.21 Gelirlerin Muhasebeleştirilmesi (devamı)**

**Rücu, Sovtaj ve Benzeri Gelirler**

Tahakkuk etmiş ve hesaben tespit edilmiş muallak tazminat karşılığına ilişkin hesaplamalarda (dosya muallaklarında) tahakkuk etmiş veya tahsil edilmiş rücu, sovtaj ve benzeri gelir kalemler tenzil edilememektedir. Ancak; tahakkuk etmiş rücu, sovtaj ve benzeri gelir kalemleri bilançonun aktif tarafındaki ilgili alacak hesabı altında ve gelir tablosunda muhasebeleştirilmektedir.

Rücu ve sovtaj alacağının veya gelirinin tahakkukunun yapılabilmesi için, halefiyet hakkının kazanılması, tutanın kesin olarak tespit edilmesi ve dönem sonu itibarıyla tahsil edilmemiş olması gerekmektedir. Türk Ticaret Kanunu'na göre halefiyet hakkının kazanılması için ise tazminatın ödemiş olması gerekmektedir.

T.C. Hazine ve Maliye Bakanlığı'nın 20 Aralık 2010 tarihli "Rücu ve Sovtaj Gelirlerine İlişkin 2010/13 sayılı Genelge"si uyarınca, sigorta şirketlerinden ibraname temin edilmesine gerek olmaksızın, sigorta şirketlerinin tazminat ödemesini gerçekleştirerek sigortalılarından ibraname (ödemenin yapıldığına dair banka dekont mektubu) alınmış olmaları ve karşı sigorta şirketine ya da 3. şahıslara bildirim yapılması kaydıyla, borçlu sigorta şirketinin teminat limitine kadar olan rücu alacakları tahakkuk ettirilebilecektir. Ancak, söz konusu tutanın tazminat ödemesini takip eden altı ay içerisinde karşı sigorta şirketinden veya dört ay içerisinde 3. şahıslardan tahsil edilememesi durumunda alacak karşılığı ayrılmaktadır.

Diğer yandan, yukarıda açıklanan altı ve dört aylık süreler içinde borçlu sigorta şirketi veya 3. şahıslar ile rücu alacaklarını toplamda oniki ayı aşmayacak şekilde ödeme planına bağlayan bir protokol imzalanması ya da ödeme için çek, senet vs. gibi bir belge alınması halinde, bu alacaklardan sigorta şirketleri için vadeleri altı ayı, 3. şahıslar için ise dört ayı aşan ve kabul ve tahsil süreci içinde olan taksitler için karşılık ayrılmaması gerek bulunmamaktadır.

Şirket, 31 Aralık 2025 tarihi itibarıyla, söz konusu genelge kapsamında 211.793.792 TL (31 Aralık 2024: 91.441.556 TL) tutarında net rücu ve sovtaj alacağını esas faaliyetlerden alacaklar hesabında göstermiştir (Not 12). Şirket'in 31 Aralık 2025 tarihi itibarıyla rücu ve sovtaj alacak karşılığı tutarı 25.701.635 TL'dir. (31 Aralık 2024 : 35.341.636 TL)

Toplamda on iki ayı aşan ödeme planını içeren bir protokol yapılması ya da belge alınması halinde on iki ayı aşan vade veya vadelere isabet eden alacak tutarı için protokol imzalandığı ya da belge alındığı tarihte karşılık ayrılması gerekmektedir. Ayrıca, protokol veya alınan belgede belirtilen ödeme tarihlerine bakılmaksızın, ödeme planına bağlanan alacaklardan tazminatın ödendiği tarihten itibaren 12 aylık süre içinde vadeleri gelen taksitlerden herhangi birinin veya tek vade tanınması halinde alacağın tamamının ödenmemesi durumunda mevcut veya kalan ve daha önce karşılık ayrılmamış taksit/alacak tutarlarının tamamı için karşılık ayrılması gerekmektedir. Şirket'in on iki ayı aşan vadede rücu alacak tutarı bulunmamaktadır.

Rücu talebinin dava/icra yoluyla yapılması halinde ise bu işlemlere başlandığı tarih itibarıyla tahakkuk işlemi yapılarak, aynı tarih itibarıyla bu tutar için şüpheli alacak karşılığı ayrılmaktadır. Şirket, dava ve icra yoluyla yapılan rücu işlemleri için konservasyonunda kalan kısım için şüpheli alacak karşılığı ayrılmak suretiyle 540.531.027 TL (31 Aralık 2024: 331.362.900 TL) tutarındaki net rücu alacağını esas faaliyetten kaynaklanan şüpheli alacaklar hesabında sınıflandırmıştır.

26

**ANKARA ANONİM TÜRK SİGORTA ŞİRKETİ**  
**31 ARALIK 2025 TARİHİ İTİBARIYLA FİNANSAL TABLOLARA AİT DİPNOTLAR**  
(Tutarlar, aksi belirtilmedikçe, Türk Lirası ("TL") olarak belirtilmiştir)

**2 Önemli Muhasebe Politikalarının Özeti (devamı)**

**2.21 Gelirlerin Muhasebeleştirilmesi (devamı)**

Sovtaj gelirinin tahakkuk ettirilebilmesi için, kısmi zarar görmüş malların sigorta bedelinin tamamının tazmin edilmesi ve sonra bu malların sigorta şirketinin mülkiyetine veya ferî zilyetine geçmesi (sovtaj) halinde bunların satışından elde edilebilecek gelirlerin rücu alacakları gibi ilgili dönemlerde tahakkukunun yapılması gerekmektedir. Bu durumda, şirketin ferî zilyeti altında bulunan malların üçüncü bir kişi (gerçek/tüzel) aracılığı ile satışının yapılması veya sigortaya bırakılması ya da doğrudan şirket tarafından satışının yapıldığı durumlarda da sovtaj gelirlerinin tahakkuk ettirilmesi ve ödenen tazminatlardan ya da muallak tazminatlardan tenzil edilmemesi gerekmektedir.

31 Aralık 2025 ve 31 Aralık 2024 tarihleri itibarıyla tahsil edilen net rücu ve sovtaj gelirlerinin brans bazında detayı aşağıdaki gibidir:

	31 Aralık 2025	31 Aralık 2024
Kara araçları	499.643.511	188.215.657
Kara araçları sorumluluk	112.480.555	58.853.591
Yangın ve doğal afetler	1.778.601	893.827
Kredi	578.560	577.898
Kefalet	449.800	50.100
Kaza	243.722	358.080
Nakdiyat	65.022	438.624
Genel Zararlar	36.167	631
<b>Toplam</b>	<b>615.295.938</b>	<b>249.388.408</b>

31 Aralık 2025 ve 31 Aralık 2024 tarihleri itibarıyla tahakkuk ettirilen net rücu ve sovtaj gelirlerinin/giderlerinin brans bazında detayı aşağıdaki gibidir:

	31 Aralık 2025	31 Aralık 2024
Kara araçları sorumluluk	159.917.373	73.249.890
Kara araçları	138.060.954	40.728.944
Yangın ve doğal afetler	30.062.820	117.075.921
Kaza	363.125	1.055.904
Genel Zararlar	328.188	760.022
Kredi	309.694	(132.334)
Kefalet	274.186	339.525
Genel Sorumluluk	157.737	1.157.153
Nakdiyat	32.331	(4.503.196)
Hastalık / Sağlık	13.952	5.235
<b>Toplam</b>	<b>329.520.362</b>	<b>229.737.063</b>

**Alınan ve Ödenen Komisyonlar**

Sigorta poliçelerinin üretimi ile ilgili araçlara ödenen komisyon giderleri ile devredilen primler karşılığında reasürörlerden alınan komisyon gelirleri aşağıda 2.24 nolu dipnotta daha detaylı anlatıldığı üzere; 1 Ocak 2008 tarihinden önce üretilen poliçeler için kazanılmamış primler karşılığı hesaplamasında, 1 Ocak 2008 tarihinden sonra üretilen poliçeler için ise ertelenmiş komisyon giderleri ve ertelenmiş komisyon gelirleri hesaplarında dikkate alınarak poliçenin ömrü boyunca faaliyet sonuçlarına yansıtılmaktadır.

27

**ANKARA ANONİM TÜRK SİGORTA ŞİRKETİ**  
**31 ARALIK 2025 TARİHİ İTİBARIYLA FİNANSAL TABLOLARA AİT DİPNOTLAR**  
 (Tutarlar, aksi belirtilmedikçe, Türk Lirası ("TL") olarak belirtilmiştir)

**2 Önemli Muhasebe Politikalarının Özeti (devamı)**

**2.21 Gelirlerin Muhasebeleştirilmesi (devamı)**

**Faiz Gelir ve Giderleri**

Faiz gelir ve giderleri tahakkuk esasına göre etkin faiz yöntemi kullanılarak muhasebeleştirilir. Etkin faiz, finansal varlık ya da yükümlülüğün ömrü süresince tahmin edilen nakit ödemeleri ve akımlarını defter değerine iskonto eden orandır. Etkin faiz oranı bir finansal varlık ya da yükümlülüğün kayıtlara alınmasıyla hesaplanmakta ve müteakip olarak değiştirilmemektedir.

Etkin faiz oranı hesaplaması, etkin faizin ayrılmaz bir parçası olan iskonto ve primleri, ödenen ya da alınan ücret ve komisyonları ve işlem maliyetlerini kapsamaktadır. İşlem maliyetleri, finansal bir varlık ya da yükümlülüğün iktisap edilmesi, ihraç edilmesi ya da elden çıkarılması ile direkt ilişkili olan ek maliyetlerdir.

**Ticari Gelir/Gider**

Ticari gelir/gider, gerçeğe uygun değer farkı kar veya zarara yansıtılan finansal varlıklar ile satılmaya hazır finansal varlıkların elden çıkarılması sonucu ortaya çıkan kazanç ve kayıpları içermektedir. Ticari gelir ve ticari gider, ilişikteki finansal tablolarda sırasıyla "Finansal yatırımların nakde çevrilmesinden elde edilen karlar" ve "Yatırımların nakde çevrilmesi sonucunda oluşan zararlar" hesapları içerisinde gösterilmiştir.

**Temettü**

Temettü gelirleri, ilgili temettüyü elde etme hakkının ortaya çıkması ile muhasebeleştirilmektedir.

**2.22 Kiralama İşlemleri**

Finansal kiralama yoluyla edinilen maddi duran varlıklar Şirket'in aktifinde varlık, pasifinde ise finansal kiralama işlemlerinden borçlar olarak kaydedilmektedir. Bilançoda varlık ve borç olarak yer alan tutarların tespitinde, varlıkların gerçeğe uygun değerleri ile kira ödemelerinin bugünkü değerlerinden küçük olanı esas alınarak, kiralamadan doğan finansman maliyetleri, kiralama süresi boyunca sabit bir faiz oranı oluşturacak şekilde dönemlere yayılmaktadır. Finansal kiralama yoluyla edinilen varlıkların değerinde meydana gelmiş düşüş ve varlıklardan gelecekte beklenen yarar, varlığın defter değerinden düşürülürse, kiralanan varlıklar net gerçekleşebilir değeri ile değerlendirilmektedir. Finansal kiralama yoluyla alınan varlıklara, maddi duran varlıklar için uygulanan esaslara göre amortisman hesaplanmaktadır. Faaliyet kiralamalarında yapılan kira ödemeleri kira süresi boyunca, eşit tutarlarda gider kaydedilmektedir.

**2.23 Kar Payı Dağıtım**

Şirket'in 10 Nisan 2025 tarihli Olağan Genel Kurul'u'nda 500.000.000 TL tutarında kar payı dağıtım kararı alınmıştır. (2024: Yapılmamıştır.)

**2.24 Kazanılmamış Primler Karşılığı**

7 Ağustos 2007 tarih ve 26606 sayılı Resmî Gazete'de yayımlanarak 1 Ocak 2008 tarihinden itibaren yürürlüğe giren "Sigorta ve Reasürans ile Emeklilik Şirketlerinin Teknik Karşılıkları ve Bu Karşılıkların Yatırılacağı Varlıklara İlişkin Yönetmelik" ("Teknik Karşılıklar Yönetmeliği") uyarınca, kazanılmamış primler karşılığı, yürürlükte bulunan sigorta sözleşmeleri için tahakkuk etmiş primlerin herhangi bir komisyon veya diğer bir indirim yapılmaksızın brüt olarak gün esasına göre ertesi hesap dönemi veya hesap dönemlerine sarkan kısmından oluşmaktadır. Belirli bir bitiş tarihi olmayan emtea nakliyat sigortası sözleşmelerinde, son üç ayda tahakkuk etmiş primlerden sonra kalan tutarın %50'si kazanılmamış primler karşılığı olarak ayrılmaktadır.

28

**ANKARA ANONİM TÜRK SİGORTA ŞİRKETİ**  
**31 ARALIK 2025 TARİHİ İTİBARIYLA FİNANSAL TABLOLARA AİT DİPNOTLAR**  
 (Tutarlar, aksi belirtilmedikçe, Türk Lirası ("TL") olarak belirtilmiştir)

**2 Önemli Muhasebe Politikalarının Özeti (devamı)**

**2.24 Kazanılmamış Primler Karşılığı (devamı)**

7 Ağustos 2007 tarih ve 26606 sayılı Resmî Gazete'de yayımlanarak 1 Ocak 2008 tarihinden itibaren yürürlüğe giren "Sigorta ve Reasürans ile Emeklilik Şirketlerinin Teknik Karşılıkları ve Bu Karşılıkların Yatırılacağı Varlıklara İlişkin Yönetmelik" ("Teknik Karşılıklar Yönetmeliği") uyarınca, kazanılmamış primler karşılığı, yürürlükte bulunan sigorta sözleşmeleri için tahakkuk etmiş primlerin herhangi bir komisyon veya diğer bir indirim yapılmaksızın brüt olarak gün esasına göre ertesi hesap dönemi veya hesap dönemlerine sarkan kısmından oluşmaktadır. Belirli bir bitiş tarihi olmayan emtea nakliyat sigortası sözleşmelerinde, son üç ayda tahakkuk etmiş primlerden sonra kalan tutarın %50'si kazanılmamış primler karşılığı olarak ayrılmaktadır.

Kazanılmamış primler karşılığı, matematik karşılık ayrılan sigorta sözleşmeleri hariç diğer sözleşmeler için ayrılmaktadır. Yıllık yenilenen sigorta teminatı içeren bir yıldan uzun süreli sigorta sözleşmelerinin yıllık sigorta teminatına karşılık gelen primleri için de kazanılmamış primler karşılığı hesaplanmaktadır.

7 Ağustos 2007 tarihinde yayımlanan Teknik Karşılıklar Yönetmeliği'nin 1 Ocak 2008 tarihinde yürürlüğe girmiş olması nedeniyle; Teknik Karşılıklar Yönetmeliğinin yayını tarihi ile yürürlüğe girme tarihi arasında geçecek süre içinde teknik karşılıklara ilişkin olarak uygulanacak hükümleri belirlemek üzere T.C. Hazine ve Maliye Bakanlığı, 4 Temmuz 2007 tarih ve 2007/3 sayılı "Sigorta ve Reasürans ile Emeklilik Şirketlerinin Karşılıklarının 5684 Sayılı Sigortacılık Kanunu Hükümlerine Uyumunun Sağlanmasına İlişkin Genelge"ni ("Uyum Genelgesi") yayımlamıştır. Daha önce yapılan hesaplamalarda kazanılmamış primler karşılığı hesabı sırasında deprem primleri düşülürken; Uyum Genelgesi ile 14 Aralık 2007 tarihinden sonra tanzim edilen poliçeler için kazanılmamış primler karşılığı hesabı sırasında deprem primlerinin düşülmemesi gerektiği belirtilmiştir.

Dolayısıyla Şirket, 14 Aralık 2007 tarihinden önce yazdığı deprem primleri için kazanılmamış primler karşılığı hesaplamazken bu tarihten sonra yazdığı deprem primleri için kazanılmamış primler karşılığı hesaplamaya başlamıştır.

Kazanılmamış primler karşılığı; T.C. Hazine ve Maliye Bakanlığı tarafından yayımlanan 27 Mart 2009 tarih ve 2009/9 sayılı "Teknik Karşılıklarla İlgili Mevzuatın Uygulanmasına İlişkin Sektör Duyurusu"na istinaden bütün poliçelerin öğleyin saat 12:00'da başlayıp yine öğleyin saat 12:00'da bittiği dikkate alınarak tüm poliçeler için düzenlendiği gün ile bitiş günü için yarım gün olarak hesaplanmıştır

Teknik karşılıklar yönetmeliği uyarınca dövizde endekli sigorta sözleşmelerine ilişkin kazanılmamış primler karşılığının hesabı sırasında, sigorta sözleşmesinde ayrıca bir kar belirtilmemişse ilgili primin tahakkuk tarihindeki Türkiye Cumhuriyet Merkez Bankasının Resmî Gazete'de ilan ettiği döviz satış kurları dikkate alınır.

Raporlama dönemi sonu itibarıyla Şirket tarafından 8.826.165.547 TL Brüt Kazanılmamış Primler Karşılığı (31 Aralık 2024: 6.122.804.106 TL) ayrılmıştır. 31 Aralık 2025 tarihi itibarıyla kazanılmamış primler ile ilgili reasürör payı 1.247.049.685 TL (31 Aralık 2024: 512.714.620 TL) SGK payı da 420.961.895 TL (31 Aralık 2024: 244.650.537 TL) olup, net Kazanılmamış Primler Karşılığı tutarı 7.158.153.967 TL'dir. (31 Aralık 2024: 5.365.438.949 TL). (Not 17)

29

**ANKARA ANONİM TÜRK SİGORTA ŞİRKETİ**  
**31 ARALIK 2025 TARİHİ İTİBARIYLA FİNANSAL TABLOLARA AİT DİPNOTLAR**  
(Tutarlar, aksi belirtilmedikçe, Türk Lirası ("TL") olarak belirtilmiştir)

**2 Önemli Muhasebe Politikalarının Özeti (devamı)**

**2.25 Devam Eden Riskler Karşılığı**

Teknik Karşılıklar Yönetmeliği kapsamında, şirketler, kazanılmamış primler karşılığını ayrıntıca yürürlükte bulunan sigorta sözleşmeleri dolayısıyla ortaya çıkabilecek hasar ve tazminatların ilgili sözleşmeler için ayrılmış kazanılmamış primler karşılığından fazla olma ihtimaline karşın, her hesap dönemi itibarıyla, son 12 ayı kapsayacak şekilde yeterlilik testi yapmak zorundadır. Bu test yapılırken, net kazanılmamış primler karşılığının beklenen net hasar prim oranı ile çarpılması gerekmektedir. Beklenen net hasar prim oranı, gerçekleşmiş hasarların (muallak tazminatlar (net) + ödenen tazminatlar (net) - devreden muallak tazminatlar (net)), kazanılmış prime (yazılan primler (net) + devreden kazanılmamış primler karşılığı (net)- kazanılmamış primler karşılığı (net)) bölünmesi suretiyle bulunur. Kazanılmış primlerin hesaplanmasında, devreden kazanılmamış primler karşılığı ile ilgili dönemin kazanılmamış primler karşılığı içinde net olarak gösterilen araçlarla ödenen komisyonlar ile reasürörlerden alınan komisyonların etkilerini dikkate alınmaz.

Her bir branş için beklenen hasar prim oranının %95'in üzerinde olması halinde, %95'i aşan oranın net kazanılmamış primler karşılığı ile çarpılması sonucunda bulunan tutar net devam eden riskler karşılığı; %95'i aşan oranın brüt kazanılmamış primler karşılığı ile çarpılması sonucunda bulunan tutar brüt devam eden riskler karşılığı olarak finansal tablolara yansıtılır. Brüt tutar ile net tutar arasındaki fark ise reasürör payı olarak dikkate alınır.

İlgili yöntemle göre yapılan hesaplamada Net Devam Eden Riskler Karşılığı tutarı 1.430.358.754 TL olarak hesaplanmıştır. (31 Aralık 2024 : 209.333.214 TL)

T.C. Hazine ve Maliye Bakanlığı'nun 2011/18 sayılı genelgesi uyarınca; Zorunlu Trafik, Zorunlu Karayolu Taşımacılık Mali Sorumluluk ve Otobüs Zorunlu Koltuk Ferdi Kaza branşlarına ait devam eden riskler karşılığı hesaplanmasında kullanılan beklenen hasar prim oranı hesaplanmasında SGK'ya aktarılan prim ve hasara ilişkin tüm tutarlar pay ve paydadan indirilerek hesaplama yapılmıştır.

2007/21 sayılı Devam Eden Riskler Karşılığı ve Dengeleme Karşılığına İlişkin Genelgenin ikinci paragrafında yer alan "Bu kapsamda, Devam Eden Riskler Karşılığının hesaplanmasında 5684 sayılı Sigortacılık Kanunu çerçevesinde Müstearlıkça belirlenmiş olan Sigortacılık Tek Düzen Hesap Planında yer alan tüm alt branşların esas alınması uygun bulunmuştur." cümlesi 31 Aralık 2012 tarihi itibarıyla geçerli olmak üzere aşağıdaki şekilde değiştirilmiştir:

Bu kapsamda, Devam Eden Riskler Karşılığının hesaplanmasında; 5684 sayılı Sigortacılık Kanunu çerçevesinde T.C. Hazine ve Maliye Bakanlığı'nca belirlenmiş olan Sigortacılık Tek Düzen Hesap Planında yer alan tüm ana branşların esas alınması uygun bulunmuştur."

**2.26 Muallak Tazminat Karşılığı**

Şirket tahakkuk etmiş ve hesaben tespit edilmiş ancak daha önceki hesap dönemlerinde veya cari hesap döneminde fiilen ödenmemiş tazminat bedelleri veya bu bedel hesaplanamamış ise tahmini bedelleri ile gerçekleşmiş ancak rapor edilmemiş tazminat bedelleri için muallak tazminat karşılığı ayrılmaktadır. Muallak hasar karşılığı eksper raporlarına veya sigortalı ile eksperin değerlendirmelerine uygun olarak belirlenmekte olup ilgili hesaplamalarda rücu, sovtaj ve benzeri gelir kalemleri tenzil edilmemektedir.

**ANKARA ANONİM TÜRK SİGORTA ŞİRKETİ**  
**31 ARALIK 2025 TARİHİ İTİBARIYLA FİNANSAL TABLOLARA AİT DİPNOTLAR**  
(Tutarlar, aksi belirtilmedikçe, Türk Lirası ("TL") olarak belirtilmiştir)

**2 Önemli Muhasebe Politikalarının Özeti (devamı)**

**2.26 Muallak Tazminat Karşılığı**

Teknik Karşılıklar Yönetmeliği ve 14 Ocak 2011 tarihli ve 2011/1 sayılı "Davalık Dosyalar, AZMM ve Tahsil Edilemeyen Rücu ve Sovtaj Gelirlerinin Muhasebeleşmesiyle İlgili Açıklamalar İlişkin Genelge"ye istinaden, tutarı belirsiz ve/veya pilot dava olarak tanımlanan alacak davaları için ayrılan muallak tazminat karşılıkları, 1 Temmuz 2012 tarihinden itibaren Hazine ve Maliye Bakanlığı tarafından yöntem ve metodları belirlenmiş olan usuller çerçevesinde hesaplanan ortalama değerler esas alınarak ayrılmaktadır. Ayrıca mahkemelerden gelen bilirkişi raporları ve çıkan kararlar doğrultusunda tespit edilen tutarlara göre karşılık güncellemeleri yapılmaktadır.

Hesap dönemlerinden önce meydana gelmiş ancak bu tarihten sonra ihbar edilmiş tazminatlar, gerçekleşmiş ancak rapor edilmemiş tazminat bedelleri olarak kabul edilmektedir.

28 Temmuz 2010 tarih ve 27655 sayılı Resmî Gazete'de yayımlanan "Sigorta ve Reasürans ile Emeklilik Şirketlerinin Teknik Karşılıklarına ve Bu Karşılıkların Yatırılacağı Varlıklara İlişkin Yönetmelikte Değişiklik Yapılmasına Dair Yönetmelik" ve 5 Aralık 2014 tarih ve 2014/16 sayılı "Muallak Tazminat Karşılığına İlişkin Genelge" uyarınca, aktüeryal zincirleme merdiven metodları ("AZMM") kullanılarak, Şirket'in Raporlanmamış Muallak Tazminat Karşılıkları ("IBNR") hesaplanmıştır.

5 Temmuz 2012 tarih ve 28356 sayılı Resmî Gazete'de yayımlanan ilgili Yönetmelik'te değişiklik yapılmasına ilişkin Yönetmelik ile "Gerçekleşmiş ancak rapor edilmemiş tazminat bedeli, içeriği ve uygulama esasları Hazine ve Maliye Bakanlığınca belirlenen aktüeryal zincirleme merdiven metodu veya Hazine ve Maliye Bakanlığınca belirlenecek diğer hesaplama yöntemleriyle hesaplanır" hükmü getirilmiştir.

Hazine ve Maliye Bakanlığının 5 Aralık 2014 tarih ve 2014/16 sayılı genelgesi uyarınca 1 Ocak 2015 tarihinden itibaren yapılan hesaplamalarda branşlar bazında kullanılacak verinin seçimi, düzeltme işlemleri, en uygun metodun ve gelişim faktörlerinin seçimi ile gelişim faktörlerine müdahale aktüeryal yöntemler kullanılarak şirket aktüeri tarafından yapılmaktadır. Genelge uyarınca Hayat Dışı branşlarda IBNR hesabı, aktüeryal zincirleme merdiven metodları (Standart Zincir, Hasar/Prim, Cape Cod, Frekans/Şiddet, Munich Zinciri veya Bomhuetter- Ferguson) kullanılarak yapılabilmektedir. Şirket aktüerinin branş bazında seçmiş olduğu IBNR yöntemleri brüt ve net ilave karşılık tutarları aşağıdaki tabloda yer almaktadır.

Branş	Kullanılan Yöntem	31.12.2025		31.12.2024		
		Brüt IBNR	Net IBNR	Brüt IBNR	Net IBNR	
Kara Araçları Sorumluluk	Standart	(9.126.920.226)	(8.488.970.293)	Standart	(6.016.519.808)	(5.622.134.274)
Genel Sorumluluk	Standart	(166.369.183)	(158.109.727)	Standart	(235.064.323)	(183.362.114)
Kara Araçları	Standart	(101.354.498)	(101.354.498)	Standart	(25.022.521)	(25.022.521)
Yangın ve Doğal Afetler	Standart	(39.245.962)	(22.942.053)	Standart	(17.541.246)	(10.881.178)
Genel Zararlar	Standart	(2.122.575)	(569.089)	Standart	(161.126)	(90.037)
Kaza	Standart	(32.173)	(30.527)	Standart	1.293.893	1.024.796
Hükümsal Koruma	Standart	(19.985)	(19.985)	Standart	(4.897)	(4.897)
Su araçları	Standart	-	-	Standart	(1.346.336)	-
Kefalet	Standart	200.340	192.278	Standart	(274.275)	(301.403)
Kredi	Standart	303.836	303.836	Standart	439.911	439.911
Nakliyat	Standart	4.415.531	2.875.998	Standart	4.772.448	3.088.492
Hastalık/Sağlık	Standart	18.002.461	18.002.461	Standart	9.115.001	9.115.001
<b>Toplam</b>		<b>(9.413.142.434)</b>	<b>(8.750.621.598)</b>	<b>Toplam</b>	<b>(6.280.313.278)</b>	<b>(5.828.118.224)</b>

**ANKARA ANONİM TÜRK SİGORTA ŞİRKETİ**  
**31 ARALIK 2025 TARİHİ İTİBARIYLA FİNANSAL TABLOLARA AİT DİPNOTLAR**  
(Tutarlar, aksi belirtilmedikçe, Türk Lirası ("TL") olarak belirtilmiştir)

**2 Önemli Muhasebe Politikalarının Özeti (devamı)**

**2.26 Muallak Tazminat Karşılığı (devamı)**

Hazine ve Maliye Bakanlığı tarafından 5 Temmuz 2017 tarihinde yayımlanan 18145 Sayılı yönetmelik ile 12 Nisan 2017 tarihinden itibaren geçerli olmak üzere "Riskli Sigortalar Havuzu" kurulmuştur. Bu doğrultuda, Zorunlu Trafik branşında şirketin havuza devredeceği prim ve hasar tutarları IBNR hesaplanırken kullanılan veriden çıkarılmıştır. Şirket'in bahsi geçen havuzdan devralacağı hasarlar için 1.209.619.390 TL tutarındaki karşılık finansal tablolara yansıtılmıştır. İlgili hasar prim oranı, havuza ilişkin beklenden hasar prim oranı olup söz konusu havuzu yöneten Türkiye Motorlu Taahhüt Bürosu tarafından 25 Aralık 2025 tarihinde yayımlanan raporda açıklanmıştır. Şirket'in IBNR hesaplamasındaki hasar prim oranları 89 baza karşılık geldiğinden, hesaplamada kullanılan beklenden hasar prim oranı, ilgili raporda yer alan 100 baz oranların 89 baza dönüştürülmesi sonrasında kullanılmıştır.

Hazine ve Maliye Bakanlığı'nın tarafından yayımlanan 10 Haziran 2016 tarih ve 2016/22 sayılı "Muallak Tazminat Karşılığında Kaynaklanan Net Nakit Akışlarının İskonto Edilmesi Hakkında Genelge" ve 15 Eylül 2017 tarih ve 2017/7 sayılı "Muallak Tazminat Karşılığında Kaynaklanan Net Nakit Akışlarının İskonto Edilmesi Hakkındaki 2016/22 Sayılı Genelgede Değişiklik Yapılmasına Dair Genelge" uyarınca Şirket, 31 Aralık 2025 tarihi itibarıyla net 4.654.350.669 TL (31 Aralık 2024 itibarıyla : 3.630.188.863 TL) muallak tazminat karşılığı iskontosu hesaplanmıştır. İskonto hesaplaması, ödenen hasarların gelişimi dikkate alınarak yapılmıştır.

Şirket'in 31 Aralık 2025 tarihi itibarıyla branş bazında net muallak tazminat karşılıkları iskonto öncesi ve iskonto sonrası olarak aşağıda yer almaktadır.

32

**ANKARA ANONİM TÜRK SİGORTA ŞİRKETİ**  
**31 ARALIK 2025 TARİHİ İTİBARIYLA FİNANSAL TABLOLARA AİT DİPNOTLAR**  
(Tutarlar, aksi belirtilmedikçe, Türk Lirası ("TL") olarak belirtilmiştir)

**2 Önemli Muhasebe Politikalarının Özeti (devamı)**

**2.26 Muallak Tazminat Karşılığı (devamı)**

**31 Aralık 2025**

Branş	İskonto Öncesi Net Muallak Tazminat Karşılığı	İskonto Tutarı	İskonto Edilmiş Net Muallak Tazminat Karşılığı
Kara araçları sorumluluk	(11.337.354.877)	4.265.490.481	(7.071.864.396)
Genel Sorumluluk	(280.952.241)	176.708.073	(104.244.167)
İhtiyari Mali Sorumluluk	(175.999.408)	138.035.289	(37.964.119)
Kara Araçları	(540.694.612)	26.759.939	(513.934.674)
Tıbbi Kötü Uygulama	(35.546.286)	6.019.269	(29.527.017)
Genel Zararlar	(14.984.896)	4.923.536	(10.061.360)
Kredi	303.836	(49.678)	254.158
Hukuksal Koruma	(19.985)	7.942	(12.043)
Sağlık	(37.425.295)	2.327.192	(35.098.103)
Yangın ve Doğal Afetler	(92.477.802)	34.406.480	(58.071.322)
Nakliyat	2.827.256	(942.868)	1.884.388
Su Araçları	(79.074)	79.074	-
Kaza	(1.102.631)	307.774	(794.857)
Kefalet	190.008	278.166	468.174
<b>Toplam</b>	<b>(12.513.316.006)</b>	<b>4.654.350.669</b>	<b>(7.858.965.337)</b>

**31 Aralık 2024**

Branş	İskonto Öncesi Net Muallak Tazminat Karşılığı	İskonto Tutarı	İskonto Edilmiş Net Muallak Tazminat Karşılığı
Kara araçları sorumluluk	(7.296.853.173)	3.423.636.777	(3.873.216.396)
Genel Sorumluluk	(313.169.265)	206.552.086	(106.617.179)
<b>Toplam</b>	<b>(7.610.022.438)</b>	<b>3.630.188.863</b>	<b>(3.979.833.575)</b>

2023Q1 hasar dönemine ait deprem hasarları, analizin dışında bırakılmıştır. Ayrıca ihtiyari mali mesuliyet branşında 31, kaza branşında 39, yangın ve doğal afetler branşında 40, genel zararlar branşında 3, nakliyat branşında 2, genel sorumluluk branşında ise 13 dosya, büyük hasar olarak değerlendirilerek çalışmanın dışında bırakılmıştır.

Hazine Müsteşarlığı'nın "Gerçekleşmiş Ancak Rapor Edilmemiş Tazminat Karşılığı (IBNR) Hesaplamasına İlişkin Açıklamalar Hakkında Genelge (2011/23)"si uyarınca şirketler dava sonuçlarına tarihi dikkate alınarak geriye doğru son beş yıllık gerçekleştirmelere göre alt branşlar itibarıyla şirket aleyhine açılan davaların tutarları üzerinden bir kazanma oranı hesaplayarak dava sürecinde olan dosyaları için tahakkük ettirilen muallak dosyalardan %25'i aşmamak kaydıyla (yeni faaliyete başlanan ve beş yıllık verisi bulunmayan branşlarda %15) söz konusu oran nispetinde indirim yapılabilmektedirler. Branşlar itibarıyla hesaplanan indirim oranları aşağıdaki tabloda gösterilmektedir.

33

**ANKARA ANONİM TÜRK SİGORTA ŞİRKETİ**  
**31 ARALIK 2025 TARİHİ İTİBARIYLA FİNANSAL TABLOLARA AİT DİPNOTLAR**  
(Tutarlar, aksi belirtilmedikçe, Türk Lirası ("TL") olarak belirtilmiştir)

**2 Önemli Muhasebe Politikalarının Özeti (devamı)**

**2.26 Muallak Tazminat Karşılığı (devamı)**

**31 Aralık 2025**

Branş	Uygulanan Kazanma Oranı	Dava Sürecindeki Dosyalardan Elde Edilen Gelirler (Brüt)	Dava Sürecindeki Dosyalardan Elde Edilen Gelirler (Net)
Kara araçları sorumluluk	13-18%	341.435.063	341.435.063
Yangın ve Doğal Afetler	0-25%	25.728.711	21.220.479
Genel Sorumluluk	0-25%	19.303.461	16.772.730
Kara Araçları	19%	5.646.087	5.646.087
Genel Zararlar	0-25%	923.659	337.897
Nakdiyat	7%	459	184
<b>Toplam</b>		<b>393.037.438</b>	<b>385.412.439</b>

**31 Aralık 2024**

Branş	Uygulanan Kazanma Oranı	Dava Sürecindeki Dosyalardan Elde Edilen Gelirler (Brüt)	Dava Sürecindeki Dosyalardan Elde Edilen Gelirler (Net)
Kara araçları sorumluluk	9-18%	73.925.201	73.925.201
Genel Sorumluluk	0-25%	15.758.854	13.473.296
Kara Araçları	20%	2.363.726	2.363.726
Yangın ve Doğal Afetler	25%	14.899.299	13.116.344
Genel Zararlar	25%	783.940	80.320
Kaza	25%	153.631	153.631
Nakdiyat	19%	443	177
<b>Toplam</b>		<b>107.885.094</b>	<b>103.112.695</b>

**2.27 Dengeleme Karşılığı**

1 Ocak 2008 tarihinden itibaren yürürlüğe giren Teknik Karşılıklar Yönetmeliği ile birlikte şirketlerin takip eden hesap dönemlerinde meydana gelebilecek tazminat oranlarındaki dalgalanmaları dengelemek ve katastrofik riskleri karşılamak üzere kredi ve deprem teminatları için dengeleme karşılığı ayırması gerekmektedir. İlk defa 2008 yılında uygulanmaya başlanan bu karşılık, her bir yıla tekabül eden deprem ve kredi net primlerinin %12'si oranında hesaplanmaktadır. Net primin hesaplanmasında, bölüşmesiz reasürans anlaşmaları için ödenen tutarlar devredilen prim olarak telakki edilmiştir. Karşılık ayrılmasına son beş finansal yılda yazılan net primlerin en yüksek tutarının %150'sine ulaşıncaya kadar devam edilir. Beşinci yılın geçmesini müteakiben prim üretimi rakamına bağlı olarak karşılık rakamının bir önceki yılki bilançoda yer alan karşılık tutarına göre daha düşük çıkması durumunda aradaki fark özsermaye altında diğer kar yedekleri içerisinde gösterilir. Özsermayeye aktarılan bu tutar yedek olarak tutulabileceği gibi sermaye artırımına konu olabilir veya tazminat ödemelerinde kullanılabilir.

**ANKARA ANONİM TÜRK SİGORTA ŞİRKETİ**  
**31 ARALIK 2025 TARİHİ İTİBARIYLA FİNANSAL TABLOLARA AİT DİPNOTLAR**  
(Tutarlar, aksi belirtilmedikçe, Türk Lirası ("TL") olarak belirtilmiştir)

**2 Önemli Muhasebe Politikalarının Özeti (devamı)**

Hasarın meydana gelmesi durumunda, reasüröre isabet eden miktarlar ile sözleşmede belirtilen mnaafiyet limitinin altında kalan miktarlar dengeleme karşılıklarından indirilemez. Verilen teminat nedeniyle ödenen tazminatlar varsa birinci yıl ayrılan karşılıklardan başlamak üzere ilk giren ilk çıkar yöntemine göre dengeleme karşılıklarından düşülür.

31 Aralık 2025 tarihi itibarıyla hesaplanan dengeleme karşılıkları 25.703.927 TL (Not 17) (31 Aralık 2024: 14.606.375 TL) tutarında olup, ilişikteki finansal tablolarda uzun vadeli yükümlülükler kısmında "diğer teknik karşılıklar" hesabı içerisinde gösterilmiştir. T.C. Hazine ve Maliye Bakanlığı'nun 2012/1 sayılı genelgesi uyarınca IBNR hesaplanmasına konu dönemlerdeki deprem hasarlarının dengeleme karşılığundan ödenen kısımlarının IBNR hesaplanmasına dahil edilip edilmemesi şirketlere bırakılmıştır. Şirket ilgili tutarları hesaplamaya dahil etmiştir.

**2.28 İlişkili Taraflar**

Finansal tabloların amacı doğrultusunda aşağıdaki kriterlerden birinin varlığında taraf, şirket ile ilişkili sayılır:

(a) Söz konusu tarafın, doğrudan ya da dolaylı olarak bir veya birden fazla aracı yoluyla:

- İşletmeyi kontrol etmesi, işletme tarafından kontrol edilmesi ya da işletme ile ortak kontrol altında bulunması (ana ortaklıklar, bağlı ortaklıklar ve aynı iş dalındaki bağlı ortaklıklar dahil olmak üzere);
- Şirket üzerinde önemli etkisinin olmasını sağlayacak payının olması veya
- Şirket üzerinde ortak kontrole sahip olması;

(b) Tarafın, Şirket'in bir iştiraki olması;

(c) Tarafın, Şirket'in ortak girişimci olduğu bir iş ortaklığı olması;

(d) Tarafın, Şirket'in veya ana ortaklığının kilit yönetici personelinin bir üyesi olması;

(e) Tarafın, (a) ya da (d) de bahsedilen herhangi bir bireyin yakın bir aile üyesi olması;

(f) Tarafın; kontrol edilen, ortak kontrol edilen ya da önemli etki altında veya (d) ya da (e)'de bahsedilen herhangi bir bireyin doğrudan ya da dolaylı olarak önemli oy hakkına sahip olduğu bir işletme olması;

(g) Tarafın, işletmenin ya da işletme ile ilişkili taraf olan bir işletmenin çalışanlarına işten ayrılma sonrasında sağlanan fayda planları olması.

İlişkili taraflarla yapılan işlem ilişkili taraflar arasında kaynakların, hizmetlerin ya da yükümlülüklerin bir bedel karşılığı olup olmadığına bakılmaksızın transferidir. Olağan faaliyetler nedeniyle ilişkili taraflarla bazı iş ilişkilerine girilebilir.

**2.29 Hisse Başına Kazanç / (Zarar)**

Hisse başına kazanç dönem net karının, dönemin ağırlıklı ortalama hisse senedi sayısına bölünmesi ile hesaplanır. Türkiye'de firmalar mevcut sermayedarların payı oranında dağıtmak suretiyle geçmiş yıllar karlarından sermaye artışı ("Bedelsiz Hisseler") yapabilirler. Hisse başına kazanç hesaplanmasında bedelsiz hisseler ihraç edilmiş hisseler olarak değerlendirilmektedir. Buna göre, bu hesaplamalarda kullanılan ağırlıklı ortalama hisse sayısı, söz konusu hisse senedi dağıtımlarının geçmişe dönük etkileri de dikkate alınarak bulunmuştur.

**ANKARA ANONİM TÜRK SİGORTA ŞİRKETİ**  
**31 ARALIK 2025 TARİHİ İTİBARIYLA FİNANSAL TABLOLARA AİT DİPNOTLAR**  
 (Tutarlar, aksi belirtilmedikçe, Türk Lirası ("TL") olarak belirtilmiştir)

**2 Önemli Muhasebe Politikalarının Özeti (devamı)**

**2.30 Raporlama Döneminden Sonraki Olaylar**

Şirket'in raporlama dönemi sonu itibarıyla finansal pozisyonu hakkında ilave bilgi sağlayan raporlama dönemi sonrası olaylar (raporlama döneminden sonra ortaya çıkan ve düzeltme kaydı gerektiren olaylar) finansal tablolara yansıtılır. Raporlama döneminden sonra ortaya çıkan ve düzeltme kaydı gerektirmeyen önemli olaylar ise dipnotlarda belirtilir.

**2.31 Yeni ve Revize Edilmiş Türkiye Finansal Raporlama Standartları**

31 Aralık 2024 tarihi itibarıyla sona eren hesap dönemine ait finansal tabloların hazırlanmasında esas alınan muhasebe politikaları aşağıda özetlenen 1 Ocak 2023 tarihi itibarıyla geçerli yeni ve değiştirilmiş TFRS ve TFRS yorumları dışında önceki yılda kullanılanlar ile tutarlı olarak uygulanmıştır. Bu standartları ve yorumları Şirket'in finansal durumu ve performansı üzerindeki etkileri ilgili paragraflarda açıklanmıştır.

**TFRS 17 Sigorta Sözleşmeleri**

16 Şubat 2019'da Kamu Gözetimi, Muhasebe ve Denetim Standartları Kurumu (KMG) tarafından TFRS 17 Sigorta Sözleşmeleri standardı yayımlanmıştır. Sigorta sözleşmeleri için uluslararası geçerlilikte ilk standart olan TFRS 17, yatırımcıların ve ilgili diğer kişilerin sigortacıların maruz kaldığı riskleri, kârlılıklarını ve finansal durumunu daha iyi anlamalarını kolaylaştıracaktır. TFRS 17, geçici bir standart olarak getirilen TFRS 4'ün yerini almıştır. TFRS 4, şirketlerin sigorta sözleşmelerinin yerel muhasebe standartlarını kullanarak muhasebeleştirilmelerine izin verdiğinden uygulamalarda çok çeşitli muhasebe yaklaşımlarının kullanılmasına neden olmuştur. Bunun sonucu olarak, yatırımcıların benzer şirketlerin finansal performanslarını karşılaştırmaları güçleşmiştir. TFRS 17, tüm sigorta sözleşmelerinin tutarlı bir şekilde muhasebeleştirilmesini ve hem yatırımcılar hem de sigorta şirketleri açısından TFRS 4'ün yol açtığı karşılaştırılabilirlik sorunuunu çözmektedir. Yeni standarda göre, sigorta yükümlülükleri tarihi maliyet yerine güncel değerler kullanılarak muhasebeleştirilecektir. Bu bilgiler düzenli olarak güncelleneceğinden finansal tablo kullanıcılarına daha yararlı bilgiler sağlayacaktır. Sigortacılık ve Özel Emeklilik Düzenleme ve Denetleme Kurumu ("SEDDK") tarafından yapılan 27 Aralık 2024 tarihli ve 32765 sayılı Resmî Gazetede yayımlanan "Sigortacılık Tek Düzen Hesap Planı ve İzahnamesi Hakkında Tebliğde Değişiklik Yapılmasına Dair Tebliğ" uyarınca TFRS 17 standardının yürürlük tarihi 1 Ocak 2026 ya da sonrasında başlayan hesap dönemlerine kadar ertelenmiştir. Şirket, TFRS 17'nin uygulanmasının finansal tabloları üzerindeki muhtemel etkilerini değerlendirmektedir.

TFRS 17, sigorta yükümlülüklerinin mevcut bir karşılama değerinde ölçülmesini gerektirir ve tüm sigorta sözleşmeleri için daha düzenli bir ölçüm ve sunum yaklaşımı sağlar. Bu gereklilikler sigorta sözleşmelerinde tutarlı, ilkeye dayalı bir muhasebeleştirmeye ulaşmak için tasarlanmıştır. TFRS 17, sigorta ve reasürans ile emeklilik şirketleri için 1 yıl daha ertelenmiş olup 1 Ocak 2026 itibarıyla TFRS 4 Sigorta Sözleşmelerinin yerini alacaktır.

36

**ANKARA ANONİM TÜRK SİGORTA ŞİRKETİ**  
**31 ARALIK 2025 TARİHİ İTİBARIYLA FİNANSAL TABLOLARA AİT DİPNOTLAR**  
 (Tutarlar, aksi belirtilmedikçe, Türk Lirası ("TL") olarak belirtilmiştir)

**2 Önemli Muhasebe Politikalarının Özeti (devamı)**

**2.31 Yeni ve Revize Edilmiş Türkiye Finansal Raporlama Standartları**

**TFRS 17 ile TFRS 9'un İlk Uygulanması—Karşılaştırmalı Bilgiler (TFRS 17'ye İlişkin Değişiklikler)**

Aralık 2021'de UMSK, UFRS 17 ile UFRS 9'un İlk Uygulanması —Karşılaştırmalı Bilgiler (UFRS 17'ye İlişkin Değişiklikler)'i yayımlanmıştır. İlgili değişiklikler KMG tarafından da TFRS 17'ye İlişkin Değişiklikler olarak 31 Aralık 2021 tarihinde yayımlanmıştır.

Değişiklik, TFRS 17'nin ilk uygulamasında finansal tablolarda sunulan finansal varlıklara yönelik karşılaştırmalı bilgiler bakımından geçiş hükümlerine ilişkindir. Değişiklik, işletmelerin finansal varlıklar ile sigorta sözleşme yükümlülükleri arasında geçici muhasebe uyumsuzluklarını gidermeyi ve dolayısıyla karşılaştırmalı bilgilerin finansal tablo kullanıcıları açısından faydasını arttırmaktadır. TFRS 17'ye İlişkin Değişiklikler, 1 Ocak 2025 tarihinde ve sonrasında başlayan yıllık raporlama dönemleri için geçerlidir. TFRS 17'de yapılan bu değişikliğin uygulanmasının, Şirket'in finansal tabloları üzerinde önemli bir etkisinin olması beklenmemektedir.

TFRS 4'deki değişiklikler- TFRS 4 Sigorta Sözleşmeleri ile TFRS 9'un uygulanmasına ilişkin değişiklikler TFRS 4, yeni sigorta sözleşmeleri standardı ve TFRS 9'un farklı yürürlük tarihlerinin etkilerini azaltmak amacıyla UMSK tarafından yapılan değişiklik çerçevesinde KMG tarafından da değiştirilmiştir. TFRS 4'de yapılan değişiklikler sigorta şirketleri için uygulamalarla ilgili endişeleri azaltmak için iki isteğe bağlı çözüm sunmaktadır:

- TFRS 9 uygulanırken Sigortacılar tarafından finansal varlıklarına sigorta şirketinin kar veya zarar ve diğer kapsamlı gelir ile TFRS 9 uyarınca kar veya zararda muhasebeleştirilen tutarlar ile TMS 39 uyarınca raporlananlar arasındaki farkı yeniden sınıflandırmasına izin verilecek;
- 1 Ocak 2026 tarihinden önce faaliyetleri ağırlıklı olarak sigortaya bağlı olan şirketler için TFRS 9'u uygulamaya ilişkin isteğe bağlı geçici bir muafiyet. Bu şirketlerin TMS 39'da finansal araçlar için mevcut olan hükümleri uygulamaya devam etmelerine izin verilecektir.

Şirket, TFRS 4 değişikliğinin uygulanmasının finansal tabloları üzerindeki muhtemel etkilerini değerlendirmektedir.

TFRS 17'de uygulama maliyetlerini azaltmak, sonuçların açıklanmasını ve geçişi kolaylaştırmak amacıyla değişiklikler yapılmıştır. Ayrıca, karşılaştırmalı bilgilere ilişkin değişiklik ile TFRS 7 ve TFRS 9'u aynı anda ilk uygulayan şirketlere finansal varlıklarına ilişkin karşılaştırmalı bilgileri sunarken o finansal varlığa daha önce TFRS 9'un sınıflandırma ve ölçüm gereklilikleri uygulanmış gibi sunmasına izin verilmektedir. Değişiklikler TFRS 17 ilk uygulandığında uygulanacaktır.

Söz konusu standart, değişiklik ve iyileştirmelerin Şirket'in konsolide finansal durumu ve performansı üzerindeki muhtemel etkileri değerlendirilmektedir.

37

**ANKARA ANONİM TÜRK SİGORTA ŞİRKETİ**  
**31 ARALIK 2025 TARİHİ İTİBARIYLA FİNANSAL TABLOLARA AİT DİPNOTLAR**  
(Tutarlar, aksi belirtilmedikçe, Türk Lirası ("TL") olarak belirtilmiştir)

**2 Önemli Muhasebe Politikalarının Özeti (devamı)**  
**2.31 Yeni ve Revize Edilmiş Türkiye Finansal Raporlama Standartları**

**Takas Edilebilirliğin ortadan kalkması – TMS 21'deki Değişiklikler Döviz Kurlarındaki Değişikliklerin Etkileri**

Ağustos 2023'te Uluslararası Muhasebe Standartları Kurulu ("UMSK") aşağıdakilere açıklık getirmek için TMS 21'i değiştirmiştir:

- Bir para birimi başka bir para birimine dönüştürülebildiğinde;
  - Bir para biriminin takas edilebilirliği olmadığında bir şirketin geçerli (spot) kuru nasıl tahmin ettiği.
- İlgili değişiklikler Kamu Gözetimi, Muhasebe ve Denetim Standartları Kurumu ("KGGK") tarafından 5 Haziran 2024 tarihinde yayımlanmıştır.

Bir şirket ölçüm tarihinde ve belirli bir sebeple herhangi bir para birimini başka bir para birimiyle takas edebildiği durumlarda söz konusu para birimleri şirket için takas edilebilir kabul edilmektedir. Ancak şirket için para birimlerinin takas edilebilir olmadığı durumlarda şirketin bir spot döviz kuru tahmin etmesi gerekmektedir.

Bir şirket spot döviz kuru tahmini yaparken amacı yalnızca söz konusu döviz kurunun mevcut ekonomik koşullar altında piyasa katılımcıları arasında ölçüm tarihinde gerçekleşecek düzenli döviz işlemlerindeki kuru yansıtmasıdır. Standartta yapılan bu değişiklik spot döviz kurunun tahmin edilmesine ilişkin özel şartlar içermemektedir.

Bu nedenle, bir şirket spot döviz kurunu tahmin ederken şunları kullanabilir:

- Düzeltme gerektirmeyen gözlemlenebilir bir döviz kuru; veya
- Başka bir tahmin tekniği.

Değişikliklere göre şirketlerin, tahmini döviz kuru kullanımının finansal tablolar üzerindeki etkisini değerlendirmelerine yardımcı olmak için şirketlerin yeni açıklamalar sunması gerekecektir. Bu açıklamalar şunları içerebilir:

- Para biriminin takas edilememesinin niteliği ve finansal etkileri;
- Kullanılan spot döviz kuru;
- Tahmin süreci;
- Para biriminin takas edilememesi nedeniyle şirketin maruz kalacağı riskler.

Değişiklikler 1 Ocak 2025 ve sonrasında başlayan yıllık raporlama dönemleri için geçerlidir. Erken uygulamaya izin verilmektedir.

Uluslararası Vergi Reformu—İkinci Sütun Modeli Kuralları -TMS 12'ye İlişkin Değişiklikler'de yapılan bu değişikliğin uygulanmasının, Şirket'in finansal tabloları üzerinde önemli bir etkisinin olması beklenmemektedir.

Uluslararası Muhasebe Standartları Kurulu ("UMSK") tarafından yayımlanmış fakat Kamu Gözetimi, Muhasebe ve Denetim Standartları Kurumu ("KGGK") tarafından henüz yayımlanmamış yeni ve güncellenmiş standartlar ve yorumlar

**Finansal Araçların Sınıflandırma ve Ölçümüne İlişkin Değişiklikler - UFRS 9 Finansal Araçlar ve UFRS 7 Finansal Araçlar : Açıklamalar standartlarındaki değişiklikler**  
**Koşullu özelliğe sahip finansal varlıkların sınıflandırılması**

**ANKARA ANONİM TÜRK SİGORTA ŞİRKETİ**  
**31 ARALIK 2025 TARİHİ İTİBARIYLA FİNANSAL TABLOLARA AİT DİPNOTLAR**  
(Tutarlar, aksi belirtilmedikçe, Türk Lirası ("TL") olarak belirtilmiştir)

**2 Önemli Muhasebe Politikalarının Özeti (devamı)**  
**2.31 Yeni ve Revize Edilmiş Türkiye Finansal Raporlama Standartları**

Değişiklikler, temel kredi riskleri veya maliyetlerindeki bir değişiklikte doğrudan ilgili olmayan koşullu özelliklere sahip finansal varlıkların sınıflandırılmasının netleştirilebilmesi için ek bir SPPI (yalnızca anapara ve faiz ödemesi) testi gerekliliği getirmektedir - örneğin, nakit akışlarının borçlunun kredi sözleşmesinde belirtilen bir ESG (çevresel, sosyal ve yönetim) hedefini karşılayıp karşılamadığına bağlı olarak değiştiği durumlarda, bu koşullu finansal varlığın sınıflandırılması, SPPI testi ile yapılacaktır. SPPI testi, varlığın itfa edilmiş maliyeti ya da gerçeğe uygun değerinden hangisi ile muhasebeleştirileceğini belirler.

Değişiklikler kapsamında, ESG ile bağlantılı özelliklere sahip olanlar da dahil olmak üzere belirli finansal varlıklar, nakit akışlarının böyle bir özelliği olmayan özdeş bir finansal varlıktan önemli ölçüde farklı olmanması koşuluyla SPPI kriterini artık karşılayabilir. Ancak şirketlerin bunu kanıtlamak için yargılama gerektirecek ek çalışmalar yapması gerekecektir.

Değişiklikler ayrıca, aşağıdaki belirli koşullu özelliklere sahip tüm finansal varlıklar ve finansal yükümlülükler için ek açıklamaları da içermektedir:

- Temel kredilendirme riskleri veya maliyetlerindeki bir değişiklikte doğrudan ilişkili olmayan; ve
- Gerçeğe uygun değer farkı kâr veya zarar yansıtılarak ölçülmeyen.

**Elektronik ödemelerle mutabakat**

Ticari borcunu elektronik bir ödeme sistemi kullanarak kapatan bir şirket, genellikle ticari borcunu ödeme tarihinde kayıtlardan çıkarır. Değişiklikler, bu tür finansal yükümlülüklerin finansal tablo dışı bırakılmasına ilişkin bir istisna getirmektedir. Bu istisna, şirketin aşağıdaki kriterlerin tamamını karşılayan bir elektronik ödeme sistemi kullanması durumunda, ticari borcunu ödeme tarihinden önce finansal durum tablosu dışı bırakmasına izin vermektedir:

- Ödeme talimatının geri çekilmesi, durdurulması veya iptal edilmesinin mümkün olmaması;
- Ödeme talimatının bir sonucu olarak ödeme için kullanılacak nakde erişime olanağının bulunmaması;
- Elektronik ödeme sistemi ile ilişkili takas riskinin önemsiz olması.

**Diğer değişiklikler**

Sözleşmeye bağlı araçlar (CL'ler) ve rücu edilemeyen özellikler.

Değişiklikler, sözleşmeye bağlı araçların temel özelliklerini ve bu araçların rücu edilemeyen özelliklere sahip finansal varlıklardan nasıl farklılaştığını netleştirilmektedir. Değişiklikler ayrıca, bir şirketin rücu edilemeyen özelliklere sahip finansal varlıklarını oluşturan nakit akışlarını değerlendirirken göz önünde bulundurulması gereken faktörleri de belirlemiştir ('Gözden geçirme' testi).

Özkaynağa dayalı finansal araçlara yapılan yatırımlara ilişkin açıklamalar  
Değişiklikler, gerçeğe uygun değerinden ölçülen ve kazanç ya da kayıpları diğer kapsamlı gelirden (GUD farkı diğer kapsamlı gelire yansıtılan) gösterilen özkaynak araçlarına yapılan yatırımlar için ek açıklamalar gerektirmektedir.

**ANKARA ANONİM TÜRK SİGORTA ŞİRKETİ**  
**31 ARALIK 2025 TARİHİ İTİBARIYLA FİNANSAL TABLOLARA AİT DİPNOTLAR**  
 (Tutarlar, aksi belirtilmedikçe, Türk Lirası ("TL") olarak belirtilmiştir)

**2 Önemli Muhasebe Politikalarının Özeti (devamı)**

**2.31 Yeni ve Revize Edilmiş Türkiye Finansal Raporlama Standartları**

Değişiklikler, 1 Ocak 2026 tarihinde veya sonrasında başlayan yıllık raporlama dönemlerinde geçerlidir. Şirketler, finansal varlıkların ve finansal yükümlülüklerin muhasebeleştirilmesi ve finansal durum tablosu dışı burakılmasına ilişkin değişikliklerden ayrı olarak, bu değişiklikleri (ilgili açıklamalar gereklilikleri de dahil olmak üzere) erken uygulamayı seçebilirler.

UFRS 9 ve UFRS 7'de yapılan bu değişikliklerin uygulanmasının, Şirket'in finansal tabloları üzerinde önemli bir etkisinin olması beklenmemektedir.

UFRS 19 Kamuya Hesap Verme Sorumluluğu Olmayan Bağlı Ortaklıklar: Açıklamalar

UFRS Muhasebe Standartları'nı kullanan şirketlerin bağlı ortaklıkları, UFRS 19'un yayınlanmasından ardından açıklamalarını önemli ölçüde azaltabilir ve kullanıcıların ilhtiyaçlarına daha fazla odaklanabilir.

Bir bağlı ortaklık, aşağıdaki kriterleri karşılıyorsa, konsolide, bireysel ya da münferit finansal tablolarında yeni standardı uygulamayı seçebilir:

-Kamuya hesap verebilirliğinin olmaması

-Ana ortaklığının UFRS Muhasebe Standartları'na göre konsolide finansal tablo hazırlaması.

UFRS 19'a göre azaltılmış açıklama standartlarını uygulayan bir bağlı ortaklık, UFRS'lardaki tanıma, ölçme ve sunum gerekliliklerini tamamen yerine getirecektir ancak açıklamaları azaltacaktır ve UFRS Muhasebe Standartları'na uygunluk beyanında UFRS 19'u uyguladığını açık ve net bir şekilde belirtmesi gerekmektedir.

Değişiklikler 1 Ocak 2027 ve sonrasında başlayan yıllık hesap dönemleri için geçerlidir. Erken uygulamaya izin verilmektedir.

Şirket, UFRS 19 uygulamasının, finansal tabloları üzerinde önemli bir etkisinin olmasını beklenmemektedir.

**UFRS 18 –Finansal Tablolarda Sunum ve Açıklamalar**

UMSK, 9 Nisan 2024 tarihinde UMS 1 Finansal Tabloların Sunuluşu standardının yerine geçecek olan UFRS 18 Finansal Tabloların Sunuluşu ve Açıklamaları standardını yayınlamıştır. UMS 1'de yer alan birçok hükümü değiştirmeden ileriye taşımaktadır.

UFRS 18'in amacı, bir işletmenin varlıklarını, yükümlülüklerini, özkaynaklarını, gelir ve giderlerini gerçeğe uygun bir şekilde yansıtan ilgili bilgileri sağlamaya yardımcı olmak için genel amaçlı finansal tablolardaki (finansal tablolar) bilgilerin sunumu ve açıklanmasına ilişkin gereklilikleri ortaya koymaktır.

UFRS 18, kar veya zarar tablosunun yapısını iyileştirmek için gelir ve giderler için üç tanımlı kategori (faaliyet, yatırım ve finansman) getirmekte ve tüm şirketlerin faaliyet karı da dahil olmak üzere yeni tanımlanmış alt toplamlar sunmasını gerektirmektedir.

UFRS 18, 1 Ocak 2027 tarihinde ve sonrasında başlayan yıllık raporlama dönemleri için geçerlidir ve geriye dönük olarak uygulanacaktır. Erken uygulamaya izin verilmektedir.

Şirket, UFRS 18 uygulamasının, finansal tabloları üzerinde önemli bir etkisinin olmasını beklenmemektedir.

**ANKARA ANONİM TÜRK SİGORTA ŞİRKETİ**  
**31 ARALIK 2025 TARİHİ İTİBARIYLA FİNANSAL TABLOLARA AİT DİPNOTLAR**  
 (Tutarlar, aksi belirtilmedikçe, Türk Lirası ("TL") olarak belirtilmiştir)

**2 Önemli Muhasebe Politikalarının Özeti (devamı)**

**2.31 Yeni ve Revize Edilmiş Türkiye Finansal Raporlama Standartları**

**Yürürlüğe girerek uygulanmaya başlanmış değişiklikler**

1 Ocak 2024 tarihinde ve sonrasında başlayan hesap dönemleri için yürürlüğe girmiş olan değişiklikler ise şu şekildedir:

- 1) Yükümlülüklerin Kısa veya Uzun Vadeli Olarak Sınıflandırılması (UMS 1'de Yapılan Değişiklikler)
  - 2) Satış ve geri kiralama işlemlerinde kira yükümlülüğü-UFRS 16 Kiralamalar 'da yapılan Değişiklikler
  - 3) UMS 7 Nakit Akış Tablosu ve UFRS 7 Finansal Araçlar: Açıklamalar'da yapılan Değişiklikler – Tedarikçi Finansmanı Anlaşmaları
  - 4) UFRS S1 Sürdürülebilirlikte İlgili Finansal Bilgilerin Açıklanmasına İlişkin Genel Hükümler ve UFRS S2 İklimle İlgili Açıklamalar
- Yeni uygulamaya konulmuş bu standart değişikliklerinin Şirket finansal tabloları üzerinde önemli bir etkisi olmamıştır.

**3 Önemli Muhasebe Tahminleri ve Hükümleri**

Bu bölümde verilen notlar, sigorta riski (Not 4.1) ve finansal riskin (Not 4.2) yönetimine ilişkin verilen açıklamalara ilave olarak sağlanmıştır.

Finansal tabloların hazırlanması, raporlanan aktif ve pasif tutarlarını, gelir ve giderleri ve muhasebe ilkelelerinin uygulanmasını etkileyecek bazı tahmin ve yorumların yapılmasını gerektirmektedir. Fırlı sonuçlar cari tahminlerden farklı olabilir.

Tahminler ve tahminlerin temelini teşkil eden varsayımlar sürekli olarak gözden geçirilmektedir. Muhasebe tahminlerindeki güncellemeler tahminlerin güncellemesinin yapıldığı dönemde ve bu güncellemelerden etkilenen müteakip dönemlerde kayıtlara alınır.

Özellikle, ilişikteki finansal tablolarda sunulan tutarlar üzerinde en fazla etkisi olan, önemli tahminlerdeki belirsizliklere ve kritik olan yorumlara ait bilgiler aşağıdaki notlarda açıklanmıştır:

- Not 4.1 – Sigorta riskinin yönetimi
- Not 4.2 – Finansal risk yönetimi
- Not 10 – Reasürans varlıkları ve yükümlülükleri
- Not 11 – Finansal varlıklar
- Not 12 – Kredi ve alacaklar
- Not 17 – Sigorta yükümlülükleri ve reasürans varlıkları
- Not 19 – Ticari ve diğer borçlar, ertelenmiş gelirler
- Not 21 – Ertelenmiş vergiler
- Not 23 – Diğer yükümlülükler ve masraf karşılıkları

**ANKARA ANONİM TÜRK SİGORTA ŞİRKETİ**  
31 ARALIK 2025 TARİHİ İTİBARIYLA FİNANSAL TABLOLARA AİT DİPNOTLAR  
(Tutarlar, aksi belirtilmedikçe, Türk Lirası ("TL") olarak belirtilmiştir)

4 Sigorta ve Finansal Riskin Yönetimi

4.1 Sigorta Riskinin Yönetimi

Sigorta riski, gerçekleşme ihtimali bulunan olaylara teminat verme sürecinde sigortacılık tekniğinin doğru ve etkin olarak uygulanamamasından kaynaklanabilecek risktir. Riskin seçiminde ve seçilen riske verilecek teminatın kapsamının, koşullarının ve fiyatının hatalı belirlenmesinden ya da sigortalılara verilen teminatların, hangilerinin, hangi tutara kadar Şirket bünyesinde tutulacağına ve devredilmesine karar verilenlerin hangi koşullarda, kimlere devredileceğinin hatalı belirlenmesinden kaynaklanmaktadır.

Risk yönetimi politikalarının temel amacı, risk ölçme, değerlendirme ve kontrol usullerinin saptanması ve nihai olarak Şirket'in aktif kalitesi ile belirli bir getiri karşılığında üstlenmeyi göze aldığı risk düzeyinin, sigortacılık mevzuatının öngördüğü sınırlar ve Şirket'in risk toleransı ile uyumunun sağlanmasıdır.

Nihai amacın gerçekleştirilmesi; sigortacılık faaliyetinden kaynaklanan riskin seçiminde, riske ilişkin tam ve doğru bilgi edinme yoluyla riskin kalitesinin önemle gözetilmesi, risk portföyü hasar frekansı ile hasar şiddetlerinin etkin olarak izlenmesi, treteler, ihtiyari reasürans ve koasürans anlaşmaları gibi riskin devrine ilişkin araçlar ile risk limitleri gibi risk yönetimi araçlarının etkin biçimde kullanılması yolları ile sağlanmaktadır.

Risk kabulü her halükarda ihtiyatlılık prensipleri çerçevesinde teknik kar beklentisine göre yapılır. Poliçe teminat kapsamı, koşul ve fiyatı bu beklentiye yönelik olarak oluşturulur. Reasürörlere ve/veya koasürörlere devri imkanı ve koşullarının irdelenmesi ile olanaklı hale gelmektedir.

Sigortalama sürecinin başlangıcını oluşturan poliçeleştirme işlemlerini yerine getiren tüm yetki sahiplerinin, Şirket'in ilgili işleminden doğan riskleri kabullenmesinin uygun olacağına kani ve bu kanaate ulaşmasına yetecek tüm istihbari bilgiyi temin etmiş olması esastır. Diğer taraftan risk kabul kararı, verilecek teminatın reasürörlere ve/veya koasürörlere devri imkanı ve koşullarının irdelenmesi ile olanaklı hale gelmektedir.

Taşınan sigorta risklerinin Şirket'in mali bünyesini tahrip edici nitelikteki zararlara sebebiyet vermesinin önüne geçilmesi, taşınan risklerin Şirket'in risk toleransı ve özkaynak olanaklarının üstünde kalan kısmının, treteler, ihtiyari reasürans ve koasürans anlaşmaları yoluyla reasürörlere/koasürörlere devri ile sağlanır. Reasürans korumasının kapsamı ve koşulları her sigorta branşının kendine özgü yapısı dikkate alınarak belirlenir.

**ANKARA ANONİM TÜRK SİGORTA ŞİRKETİ**  
31 ARALIK 2025 TARİHİ İTİBARIYLA FİNANSAL TABLOLARA AİT DİPNOTLAR  
(Tutarlar, aksi belirtilmedikçe, Türk Lirası ("TL") olarak belirtilmiştir)

4 Sigorta ve Finansal Riskin Yönetimi (devamı)

4.1 Sigorta Riskinin Yönetimi (devamı)

Şirket tarafından çalışılan belli başlı reasürans şirketleri ve bu şirketlerin en güncel derecelendirme notları aşağıdaki tabloda özetlenmiştir.

Ratings	Standard & Poors		AM Best	
	Rating	Date	Rating	Date
Reinsurer	B (POSITIVE)	26.09.2025	C++ (stable)	6.08.2025
Milli Re				
Türk RE			NR	
African Reinsurance Corporation (Africa Re)	A	26.11.2025	A (Excellent)	4.12.2024
Arab Re			B +	30.08.2024
Asian Reinsurance Corporation			B+ +(Good)	28.05.2025
Axis Re	A+ (Strong)	5.10.2023	A (Excellent)	28.08.2025
AZ Re			B++ (Good)	5.11.2025
Best Meridian Insurance Company			A- (Excellent)	14.02.2025
China Reinsurance (Group) Corporation			A (Excellent)	15.11.2024
CICA RE			B+(Good)	22.03.2024
Compagnie Centrale de Reassurance Algeria (CCR)			B+ (Good)	16.10.2025
DEVK Rueckversicherungs- und Beteiligungs-AG	A+ (very good)	28.06.2024	-	-
Dunav RE			B++ (Good)	7.08.2024
Dubai Insurance Company (PSC)			A (Excellent)	20.05.2025
Everest Reinsurance Company Usa			A+ (Superior)	12.09.2025
General Insurance Corporation Of India			A-(Excellent)	11.10.2024
Hannover Rück	AA- (Very Strong)	26.06.2024	A+ (Superior)	12.12.2025
HCC International Insurance Company PLC-Tokio Marine	A+ (Strong)	30.06.2024	A++ (Superior)	23.10.2025
Korean Reinsurance Co	A	28.02.2024	A (Excellent)	12.12.2025
Kuwait Reinsurance Company			A (Excellent)	17.07.2025
Labuan Reinsurance (L) Ltd.			A- (Excellent)	31.10.2025
Malaysian Reinsurance Berhad			A- (Excellent)	22.01.2025
Mapfre Re	A +	11.07.2024	A (Excellent)	17.10.2025
Misr Insurance			B++ (Good)	4.04.2024
MS Amlin AG	A	29.04.2025	A +(Superior)	26.04.2024
New India			B++ (Good)	12.12.2024
Ocean International Reinsurance Company Limited			A- (Excellent)	20.02.2025
Pozavarovalnica Triglav Re d.d.	A+ (Stable )	11.06.2025	A (Stable)	9.10.2025
Qatar General Insurance&Reinsurance Company			B++ (Good)	17.07.2025
Samsung Re			A++ (Superior)	10.10.2024
SCOR SE			A (excellent)	24.07.2024
Sirius International Insurance Corporation (Belgium Branch)			A- (Excellent)	26.04.2024
Societe Centrale De Reassurance (SCR) Morocco			B++ (Good)	12.02.2025
Societe Tunisienne de Reassurance (Tunis Re)			B (Fair)	18.06.2025

Dallar itibarıyla verilen sigorta teminat tutarları 17 – Sigorta yükümlülükleri ve reasürans varlıkları notunda detaylı olarak gösterilmiştir.

**ANKARA ANONİM TÜRK SİGORTA ŞİRKETİ**  
**31 ARALIK 2025 TARİHİ İTİBARIYLA FİNANSAL TABLOLARA AİT DİPNOTLAR**  
(Tutarlar, aksi belirtilmedikçe, Türk Lirası ("TL") olarak belirtilmiştir)

**4 Sigorta ve Finansal Riskin Yönetimi (devamı)**

**4.2 Finansal Riskin Yönetimi**

**Giriş ve Genel Açıklamalar**

Bu not, aşağıda belirtilenlerin her biri için Şirket'in maruz kaldığı riskleri, Şirket'in bu doğrultuda risklerini yönetmek ve ölçmek için uyguladığı politika ve prosedürlerini ve amaçlarını, ve sermaye yönetimi ile ilgili bilgileri göstermektedir. Şirket finansal araçların kullanımından kaynaklanan aşağıdaki risklere maruz kalmaktadır:

- kredi riski
- likidite riski
- piyasa riski

Risk yönetim yapısının tesis edilmesi ve gözetimindeki tüm sorumluluk Yönetim Kurulu'ndadır. Yönetim Kurulu risk yönetim sisteminin etkinliğini Şirket'in iç denetim departmanı aracılığıyla yürütmektedir.

Şirket'in risk yönetim politikaları; Şirketin karşılaştığı riskleri tanımlamak ve analiz etmek, risk limitlerini ve kontrolleri belirlemek, riskleri ve belirlenen limitlere uyumu izlemek için tesis edilmiştir. Risk yönetim politikaları ve sistemleri, piyasa koşullarındaki ve sunulan ürün ve servislerdeki değişiklikleri yansıtacak şekilde düzenli bir şekilde gözden geçirilir. Şirket, eğitim ve yönetim standartları ve prosedürleri ile bütün çalışanlarının kendi görev ve sorumluluklarını anladığı, disipline edilmiş ve yapıcı bir kontrol çevresi geliştirmeyi amaçlamaktadır.

**Kredi Riski**

Kredi riski en basit şekilde karşı tarafın üzerinde mutabık kalınan sözleşme şartlarına uygun olarak yükümlülüklerini yerine getirememesi olasılığı olarak tanımlanır. Şirket'in kredi riskine maruz kaldığı başlıca bilanço kalemleri aşağıdaki gibidir:

- bankalar
- diğer nakit ve nakit benzeri varlıklar (kasa hariç)
- satılmaya hazır finansal varlıklar
- alım satım amaçlı finansal varlıklar
- sigortalılardan prim alacakları
- acentelerden alacakları
- reasürörlerden komisyon ve ödenen hasarlarla ilgili alacakları
- sigorta yükümlülüklerinden kaynaklanan reasürans payları
- diğer alacakları
- peşin ödenen vergiler ve fonlar

Şirket'in kredi riskine tabi finansal varlıkları ağırlıklı olarak Türkiye'de yerleşik bankalarda tutulan vadeli ve vadesiz mevduatları ile acente ve kredi kartı alacakları temsil etmekte ve bu alacaklar yüksek kredi riskine sahip olarak kabul edilmemektedir. Sigorta riskini yönetme de en yaygın yöntem reasürans sözleşmesi yapmaktır. Fakat reasürans sözleşmesi yoluyla sigorta riskinin devredilmesi, ilk sigorta yapan olarak Şirket'in yükümlülüğünü ortadan kaldırmamaktadır. Şirket, reasürans şirketinin güvenilirliğini, yıllık yapılan sözleşme öncesi söz konusu şirketin finansal durumunu inceleyerek değerlendirmektedir.

**ANKARA ANONİM TÜRK SİGORTA ŞİRKETİ**  
**31 ARALIK 2025 TARİHİ İTİBARIYLA FİNANSAL TABLOLARA AİT DİPNOTLAR**  
(Tutarlar, aksi belirtilmedikçe, Türk Lirası ("TL") olarak belirtilmiştir)

**4 Sigorta ve Finansal Riskin Yönetimi (devamı)**

**4.2 Finansal Riskin Yönetimi (devamı)**

Kredi riskine maruz varlıkların defter değerleri aşağıdaki tabloda gösterilmiştir.

	31 Aralık 2025	31 Aralık 2024
Nakit benzeri varlıklar (Not 14)	17.550.490.492	7.686.242.455
Esas faaliyetlerden alacaklar (Not 12)	1.903.197.642	1.220.825.308
Finansal Varlıklar	3.492.635.588	3.216.042.155
Muallak teminat karşılığındaki reasürör payı (Not 10), (Not 17)	579.951.546	385.601.814
Diğer alacaklar (Not 12)	826.399	730.510
Peşin ödenen vergiler ve fonlar (Not 12)	-	-
Verilen depozito ve teminatlar	351.157	327.915
İş avansları	492.045	901.056
<b>Toplam</b>	<b>23.827.944.869</b>	<b>12.510.671.212</b>

Alacaklar için alınmış olan ipotek ve diğer teminatların detayı aşağıdaki gibidir:

	31 Aralık 2025	31 Aralık 2024
Teminat mektupları	93.302.923	50.994.166
Çek teminatları	22.242.565	16.108.159
İpotek senetleri	6.339.000	8.888.750
Devlet tahvilleri ve hisse senetleri	150.000	150.000
Teminat senetleri	72.360.020	-
<b>Toplam</b>	<b>194.394.508</b>	<b>76.141.075</b>

31 Aralık 2025 ve 31 Aralık 2024 tarihleri itibarıyla esas faaliyetlerden alacakların yaşlandırması aşağıdaki gibidir:

	31 Aralık 2025		31 Aralık 2024	
	Brüt tutar	Ayrılan karşılık	Brüt tutar	Ayrılan karşılık
Vadesi gelmemiş alacaklar	1.537.503.002	-	1.124.459.297	-
Vadesi 0-30 gün gecikmiş alacaklar	18.228.834	-	31.039.871	-
Vadesi 31-60 gün gecikmiş alacaklar	14.951.090	-	4.834.965	-
Vadesi 61-180 gün gecikmiş alacaklar	67.033.768	(3.730.935)	6.465.793	(3.453.189)
Vadesi 181-365 gün gecikmiş alacaklar	80.360.472	-	-	-
Vadesi 1 yıldan fazla gecikmiş alacaklar	706	-	-	-
<b>Toplam</b>	<b>1.718.077.872</b>	<b>(3.730.935)</b>	<b>1.166.799.926</b>	<b>(3.453.189)</b>
Rücu ve soruşturma yoluyla tahsil edilecek tutarlar (*)	211.793.792	(25.701.635)	91.441.556	(35.341.636)
Esas faaliyetlerden kaynaklanan şüpheli alacaklar	540.531.037	(540.531.027)	331.362.911	(331.362.901)
Esas faaliyetlerden kaynaklanan şüpheli alacaklar - acente	16.167.469	(13.408.931)	14.317.728	(12.939.088)
<b>Toplam</b>	<b>2.486.570.170</b>	<b>(683.372.529)</b>	<b>1.603.922.122</b>	<b>(383.096.814)</b>

(\*) T.C. Hazine ve Maliye Bakanlığı'nun 20 Aralık 2010 tarih ve 2010/13 sayılı genelgesi uyarınca sigortacılık faaliyetlerden alacaklar hesabı içerisinde takip edilen rücu alacaklarına ilişkin olarak tazminat ödemesini takip eden altı ay içerisinde karşı sigorta şirketinden veya dört ay içerisinde 3. Şahıslardan tahsil edilmeyen tutarlara ilişkin olarak 25.701.635 TL (31 Aralık 2024: 35.341.636 TL) alacak karşılığı bulunmaktadır.

**ANKARA ANONİM TÜRK SİGORTA ŞİRKETİ**  
**31 ARALIK 2025 TARİHİ İTİBARIYLA FİNANSAL TABLOLARA AİT DİPNOTLAR**  
(Tutarlar, aksi belirtilmedikçe, Türk Lirası ("TL") olarak belirtilmiştir)

4 Sigorta ve Finansal Riskin Yönetimi (devamı)

4.2 Finansal Riskin Yönetimi (devamı)

(\*\*) T.C. Hazine ve Maliye Bakanlığı'nın 20 Aralık 2010 tarih ve 2010/13 sayılı genelgesi uyarınca rücu işlemlerinin dava/ıcraya yoluyla yapılması durumunda ilgili tutarlar finansal tablolarda esas faaliyetlerden kaynaklanan şüpheli alacaklar hesabında takip edilmekte, aynı tutarda şüpheli alacaklar karşılığı ayrılmaktadır.

Esas faaliyetlerden alacaklar karşılığının dönem içindeki hareketi aşağıdaki gibidir:

	31 Aralık 2025	31 Aralık 2024
Dönem başı sigortacılık faaliyetlerinden alacaklar karşılığı	(383.096.814)	(160.607.751)
Dönem içinde acenteler için ayrılan şüpheli alacak karşılığı (Not 47)	(803.757)	155.382
Dönem içinde davalık olan rücu alacakları için ayrılan karşılıklar (Not 47)	(209.168.127)	(194.396.718)
Dönem içinde acenteler için ayrılan karşılıklardan iptal olan karşılıklar (Not 47)	333.913	-
Dönem içinde vadesi geçen rücu alacakları için ayrılan karşılıklardaki değişim	9.640.001	(27.601.016)
Dönem içinde reasürans alacaklarından kaynaklanan şüpheli alacak karşılığı (Not 47)	(277.746)	(205.991)
Dönem içinde diğer şüpheli alacak karşılığı	-	(440.720)
<b>Dönem sonu esas faaliyetlerinden alacaklar karşılığı</b>	<b>(583.372.529)</b>	<b>(383.096.814)</b>

**Likidite Riski**

Likidite riski, Şirket'in finansal yükümlülüklerini yerine getirmekte güçlük yaşamaması riskidir.

*Likidite riskinin yönetimi*

Şirket likidite riskinden korunmak amacıyla parasal varlık ve yükümlülükler arasındaki vade uyumunun sağlanması gözetilmekte, ortaya çıkabilecek likidite ihtiyacının eksiksiz bir biçimde sağlanabilmesi amacıyla likit değerler muhafaza edilmektedir.

Parasal varlık ve yükümlülüklerin kalan vade dağılımları:

31 Aralık 2025	Deffer değeri	1 aya kadar	1 – 3 ay	3 – 6 ay	6 – 12 ay	1 yıldan uzun
<b>Varlıklar</b>						
Nakit ve nakit benzeri varlıklar	17.550.490.492	15.772.198.835	938.161.919	840.129.738	-	-
Esas faaliyetlerden alacaklar(*)	1.903.197.642	43.930.469	241.402.286	1.332.149.910	285.714.271	706
Diğer alacaklar	826.399	-	-	-	826.399	-
Peşin ödenen vergi ve fonlar	-	-	-	-	-	-
Verilen depozito ve teminatlar	351.157	-	-	-	161.388	189.769
<b>Toplam parasal aktifler</b>	<b>19.454.865.690</b>	<b>15.816.129.303</b>	<b>1.179.564.205</b>	<b>2.172.279.648</b>	<b>286.702.058</b>	<b>190.476</b>
<b>Yükümlülükler</b>						
Finansal Borçlar	2.020.251	134.138	281.310	298.064	391.847	914.893
Esas faaliyetlerden borçlar	346.324.200	65.411	165.593.139	180.665.649	-	-
Diğer borçlar	583.465.542	480.870.488	47.009.678	55.585.376	-	-
Diğer teknik karşılıklar(**)	7.858.965.337	1.385.803.397	1.336.799.352	1.071.907.467	1.172.398.706	2.892.056.415
Alınan depozito ve teminat	71.490.148	-	-	-	71.490.148	-
Ödenecek vergi ve benzeri diğer yükümlülükler ile kar.	774.007.662	240.338.373	-	533.669.289	-	-
Diğer risklere ilişkin karş.	168.271.015	-	-	-	155.669.670	12.601.346
<b>Toplam parasal pasifler</b>	<b>9.804.544.165</b>	<b>2.107.211.807</b>	<b>1.549.683.478</b>	<b>1.842.125.846</b>	<b>1.399.950.370</b>	<b>2.905.672.664</b>

46

**ANKARA ANONİM TÜRK SİGORTA ŞİRKETİ**  
**31 ARALIK 2025 TARİHİ İTİBARIYLA FİNANSAL TABLOLARA AİT DİPNOTLAR**  
(Tutarlar, aksi belirtilmedikçe, Türk Lirası ("TL") olarak belirtilmiştir)

4 Sigorta ve Finansal Riskin Yönetimi (devamı)

4.2 Finansal Riskin Yönetimi (devamı)

(\*) Esas faaliyetlerden kaynaklanan şüpheli alacaklar, belirli bir vadeleri olmamalarına rağmen bir yıldan uzun alacaklar içerisinde gösterilmiştir. Esas faaliyetlerden alacaklar içerisinde gösterilen rücu alacakları likidite notunda 3-6 ay aralığında gösterilmiştir.

(\*\*) Muallak tazminat karşılıkları ilişikteki finansal tablolarda kısa vadeli yükümlülükler içinde gösterilmiştir.

31 Aralık 2024	Deffer değeri	1 aya kadar	1 – 3 ay	3 – 6 ay	6 – 12 ay	1 yıldan uzun
<b>Varlıklar</b>						
Nakit ve nakit benzeri varlıklar	7.686.242.455	5.195.402.004	2.732.978.625	-	-	-
Esas faaliyetlerden alacaklar(*)	1.220.825.308	1.072.402.665	110.391.603	32.428.988	5.602.052	-
Diğer alacaklar	730.510	-	-	-	730.510	-
Peşin ödenen vergi ve fonlar	-	-	-	-	-	-
Verilen depozito ve teminatlar	327.914	-	-	-	138.145	189.769
<b>Toplam parasal aktifler</b>	<b>8.908.126.187</b>	<b>6.267.804.669</b>	<b>2.843.370.227</b>	<b>32.428.988</b>	<b>6.470.707</b>	<b>189.769</b>
<b>Yükümlülükler</b>						
Finansal Borçlar	-	-	-	-	-	-
Esas faaliyetlerden borçlar	137.106.464	89.801.032	-	47.305.432	-	-
Diğer borçlar	374.622.467	332.713.733	41.908.734	-	-	-
Diğer teknik karşılıklar(**)	4.231.290.660	708.224.250	709.047.514	474.911.797	725.774.628	1.613.332.471
Alınan depozito ve teminat	45.979.700	-	-	-	45.979.700	-
Ödenecek vergi ve benzeri diğer yükümlülükler ile kar.	407.255.878	113.948.849	-	293.307.029	-	-
Diğer risklere ilişkin karş.	27.473.434	-	-	-	20.346.830	7.126.603
<b>Toplam parasal pasifler</b>	<b>5.223.728.602</b>	<b>1.244.687.864</b>	<b>750.956.248</b>	<b>815.524.258</b>	<b>792.101.158</b>	<b>1.620.459.074</b>

(\*) Esas faaliyetlerden kaynaklanan şüpheli alacaklar, belirli bir vadeleri olmamalarına rağmen bir yıldan uzun alacaklar içerisinde gösterilmiştir. Esas faaliyetlerden alacaklar içerisinde gösterilen rücu alacakları likidite notunda 3-6 ayda gösterilmiştir.

(\*\*) Muallak tazminat karşılıkları ilişikteki finansal tablolarda kısa vadeli yükümlülükler içinde gösterilmiştir.

**Piyasa Riski**

Piyasa riski, faiz oranı ve döviz kurları gibi piyasa fiyatlarında olabilecek değişikliklerin Şirket'in gelirini veya elinde bulunduğu finansal araçların değerini etkileme riskidir. Piyasa riski yönetiminin amacı, risk karşılığının optimize edilerek, piyasa riski tutanının kabul edilebilir parametrelerde kontrol edilebilmesidir.

*Kur riski*

Şirket dövizde dayalı yapılan sigortacılık ve reasürans faaliyetleri sebebiyle kur riskine maruz kalmaktadır. Yabancı para işlemlerden doğan kur farkı gelirleri ve giderleri işlemin yapıldığı dönemde kayıtlara intikal ettirilmiştir. Dönem sonlarında, yabancı para aktif hesapların bakiyeleri, dönem sonu T.C. Merkez Bankası döviz alış kurlarından, yabancı para pasif hesapların bakiyeleri, dönem sonu T.C. Merkez Bankası döviz satış kurlarından değerlemeye tabi tutularak TL'ye çevrilmiş ve oluşan kur farkları kambiyo işlemleri karı veya zararı olarak kayıtlara yansıtılmıştır.

47

ANKARA ANONİM TÜRK SİGORTA ŞİRKETİ  
31 ARALIK 2025 TARİHİ İTİBARIYLA FİNANSAL TABLOLARA AİT DİPNOTLAR  
(Tutarlar, aksi belirtilmedikçe, Türk Lirası ("TL") olarak belirtilmiştir)

4 Sigorta ve Finansal Riskin Yönetimi (devamı)

4.2 Finansal Riskin Yönetimi (devamı)

Şirket'in maruz kaldığı kur riskine ilişkin detaylar aşağıdaki tabloda verilmiştir:

31 Aralık 2025	USD	EUR	Diğer	Toplam
<i>Varlıklar:</i>				
Nakit ve nakit benzeri varlıklar	2.423.258.742	2.749.236	3	2.426.007.981
Esas faaliyetlerden alacaklar	1.539.513	11.375.403	-	12.914.916
Finansal varlıklar	78.626.141	-	-	78.626.141
<b>Toplam yabancı para varlıklar</b>	<b>2.503.424.396</b>	<b>14.124.639</b>	<b>3</b>	<b>2.517.549.038</b>
<i>Yükümlülükler:</i>				
Esas faaliyetlerden borçlar	7.215.105	3.722.064	-	10.937.169
Sigortacılık teknik karşılıkları	3.113.466	1.143.402	-	4.256.868
<b>Toplam yabancı para yükümlülükler</b>	<b>10.328.572</b>	<b>4.865.466</b>	<b>-</b>	<b>15.194.037</b>
<b>Bilanço pozisyonu</b>	<b>2.493.095.825</b>	<b>9.259.173</b>	<b>3</b>	<b>2.502.355.001</b>

31 Aralık 2024	USD	EUR	Diğer	Toplam
<i>Varlıklar:</i>				
Nakit ve nakit benzeri varlıklar	267.815.077	2.849.386	1.573.235	272.237.697
Esas faaliyetlerden alacaklar	1.245.502	3.361.760	-	4.607.262
Finansal varlıklar	394.424.212	-	-	394.424.212
<b>Toplam yabancı para varlıklar</b>	<b>663.484.791</b>	<b>6.211.146</b>	<b>1.573.235</b>	<b>671.269.172</b>
<i>Yükümlülükler:</i>				
Esas faaliyetlerden borçlar	5.789.881	9.578.771	6.128	15.374.779
Sigortacılık teknik karşılıkları	245.361	178.966	-	424.327
<b>Toplam yabancı para yükümlülükler</b>	<b>6.035.242</b>	<b>9.757.736</b>	<b>6.128</b>	<b>15.799.106</b>
<b>Bilanço pozisyonu</b>	<b>657.449.549</b>	<b>(3.546.591)</b>	<b>1.567.107</b>	<b>655.470.066</b>

Yukarıdaki tablonun değerlendirilebilmesi amacıyla ilgili yabancı para tutarlarının TL karşılıkları gösterilmiştir. 31 Aralık 2024 tarihi itibarıyla GBP, JPY ve AUD para birimleri diğer başlığı altında gösterilmiştir.

31 Aralık 2025 ve 31 Aralık 2024 tarihleri itibarıyla yabancı para bakiyelerin çevriminde kullanılan kurlar aşağıdaki gibidir:

	USD	EUR	GBP	JPY	AUD
31 Aralık 2025 ( Alış)	42,8623	50,4532	57,8159	0,2741	28,6798
31 Aralık 2025 ( Satış)	42,9395	50,5441	58,1174	0,2760	28,8668
31 Aralık 2024 ( Alış)	35,2803	36,7362	44,2073	0,2248	21,8769
31 Aralık 2024 ( Satış)	35,3438	36,8024	44,4378	0,2263	22,0195

*Maruz kalınan kur riski*

TL'nin aşağıdaki para birimlerine karşı yüzde 20 değer kaybı dolayısıyla 31 Aralık 2025 ve 31 Aralık 2024 tarihleri itibarıyla özkaynaklarda ve gelir tablosunda (vergi etkisi hariç) oluşacak artış ve azalışlar aşağıdaki tabloda gösterilmiştir. Bu analiz tüm diğer değişkenler, özellikle faiz oranlarının, sabit kaldığı varsayımıyla hazırlanmıştır. TL'nin ilgili para birimleri karşısında yüzde 20 değer kazanması durumunda etki ters yönde ve aynı tutarda olacaktır.

48

ANKARA ANONİM TÜRK SİGORTA ŞİRKETİ  
31 ARALIK 2025 TARİHİ İTİBARIYLA FİNANSAL TABLOLARA AİT DİPNOTLAR  
(Tutarlar, aksi belirtilmedikçe, Türk Lirası ("TL") olarak belirtilmiştir)

4 Sigorta ve Finansal Riskin Yönetimi (devamı)

4.2 Finansal Riskin Yönetimi (devamı)

	31 Aralık 2025		31 Aralık 2024	
	Gelir tablosu	Özkaynak	Gelir tablosu	Özkaynak
USD	249.309.582	249.309.582	65.744.955	65.744.955
EUR	925.917	925.917	(354.659)	(354.659)
CHF	-	-	(65)	(65)
JPY	-	-	153.455	153.455
AUD	-	-	3.191	3.191
<b>Toplam, Net</b>	<b>250.235.500</b>	<b>250.235.500</b>	<b>65.546.877</b>	<b>65.546.877</b>

*Maruz kalınan faiz oranı riski*

Alım-satım amaçlı olmayan portföylerin maruz kaldığı temel risk, piyasa faiz oranlarındaki değişim sonucu, gelecek nakit akımlarında meydana gelecek dalgalanma ve finansal varlıkların gerçeğe uygun değerlerindeki azalma sonucu oluşacak zarardır. Faiz oranı riskinin yönetimi faiz oranı aralığının izlenmesi ve yeniden fiyatlandırma banları için önceden onaylanmış limitlerin belirlenmesi ile yapılmaktadır.

31 Aralık 2025 ve 31 Aralık 2024 tarihleri itibarıyla, Şirket'in faiz getirili ve faiz götürümlü finansal varlık ve yükümlülüklerinin faiz profili aşağıdaki tabloda detaylandırılmıştır:

	31 Aralık 2025	31 Aralık 2024
<i>Sabit faizli finansal varlık ve yükümlülükler:</i>		
Bankalar mevduatı (Not 14)	14.381.175.910	5.159.632.197
<i>Değişken faizli finansal varlık ve yükümlülükler:</i>		
Alım Satım Amaçlı Finansal Varlıklar (Not 11)	2.001.196.523	2.252.023.833
Vadeye Kadar Elde Tutulacak Finansal Varlıklar (Not 11)	1.462.462.297	959.673.325

*Finansal enstrümanların faize duyarlılığı*

Şirket'in finansal varlıkları sabit faizli vadeli mevduatlardan oluştuğu için faiz değişimlerinin sonuç hesaplarına etkisi bulunmamaktadır.

*Gerçeğe uygun değer gösterimi*

Finansal araçların tahmini piyasa değerleri, elde bulunan piyasa verileri kullanılarak ve eğer mümkünse uygun değerlendirme yöntemleri kullanılarak belirlenmektedir. Şirket yönetimi diğer finansal varlık ve yükümlülüklerin gerçeğe uygun değerlerinin kayıtlı değerlerinden önemli ölçüde farklı olmadığını tahmin etmektedir.

*Gerçeğe uygun değer ile ölçüme ilişkin sınıflandırma*

"IFRS 7 – Finansal Araçlar: Açıklama" standardı finansal tablolarda gerçeğe uygun değerleri üzerinden ölçülerek gösterilen finansal araçların gerçeğe uygun değerlerinin belirlenmesinde kullanılan verilerin önemini yansıtan bir sıra dahilinde sınıflandırılarak gösterilmesini gerektirmektedir. Bu sınıflandırmaya esas olarak söz konusu verilerin gözlemlenebilir nitelikte olup olmamasına dayanmaktadır.

49

**ANKARA ANONİM TÜRK SİGORTA ŞİRKETİ**  
**31 ARALIK 2025 TARİHİ İTİBARIYLA FİNANSAL TABLOLARA AİT DİPNOTLAR**  
(Tutarlar, aksi belirtilmedikçe, Türk Lirası ("TL") olarak belirtilmiştir)

4 Sigorta ve Finansal Riskin Yönetimi (devamı)

4.2 Finansal Riskin Yönetimi (devamı)

Gözlemlenebilir nitelikteki veriler, Sınırlı kaynaklardan edinilen piyasa verilerinin kullanılması; gözlemlenebilir nitelikte olmayan veriler ise Şirket'in piyasa tahmin ve varsayımlarının kullanılması anlamına gelmektedir. Bu şekilde bir ayırım, genel olarak aşağıdaki sınıflamalara ortaya çıkmaktadır.

1 inci Seviye: Özdeş varlıklar ya da borçlar için aktif piyasalardaki kayıtlı (düzeltilmemiş) fiyatlar,

2 nci Seviye: 1 inci sırada yer alan kayıtlı fiyatlar dışında kalan ve varlıklar ya da borçlar açısından doğrudan (fiyatlar aracılığıyla) ya da dolaylı olarak (fiyatlardan türetilmek suretiyle) gözlemlenebilir nitelikteki veriler,

3 üncü Seviye: Varlık ya da borçlara ilişkin olarak gözlemlenebilir piyasa verilerine dayanmayan veriler (gözlemlenebilir nitelikte olmayan veriler).

Sınıflandırma, kullanılabilir olması durumunda gözlemlenebilir nitelikteki piyasa verilerinin kullanılmasını gerektirmektedir.

Bu çerçevede gerçeğe uygun değerleri üzerinden ölçülen finansal varlık ve yükümlülüklerin gerçeğe uygun değer sınıflandırması aşağıdaki gibidir:

	31 Aralık 2025			
	1. Seviye	2. Seviye	3. Seviye	Toplam
<b>Finansal varlıklar:</b>				
Alım satım amaçlı finansal varlıklar - Yatırım fonu ve Kıymetli Maden (Not 11)	2.001.196.523	-	-	2.001.196.523
Vadeye kadar elde tutulacak finansal varlıklar - Özel Sektör ve Devlet Tahvil ve Bono (Not 11)	1.462.462.297	-	-	1.462.462.297
Bağlı menkul kıymetler (Not 11)	-	-	28.976.768	28.976.768
<b>Toplam finansal varlıklar</b>	<b>3.463.658.820</b>	<b>-</b>	<b>28.976.768</b>	<b>3.492.635.588</b>

	31 Aralık 2024			
	1. Seviye	2. Seviye	3. Seviye	Toplam
<b>Finansal varlıklar:</b>				
Alım satım amaçlı finansal varlıklar - Yatırım fonu ve Kıymetli Maden (Not 11)	2.252.023.833	-	-	2.252.023.833
Vadeye kadar elde tutulacak finansal varlıklar - Özel Sektör ve Devlet Tahvil ve Bono (Not 11)	959.673.325	-	-	959.673.325
Bağlı menkul kıymetler (Not 11)	-	-	4.344.997	4.344.997
<b>Toplam finansal varlıklar</b>	<b>3.211.697.158</b>	<b>-</b>	<b>4.344.997</b>	<b>3.216.042.155</b>

50

**ANKARA ANONİM TÜRK SİGORTA ŞİRKETİ**  
**31 ARALIK 2025 TARİHİ İTİBARIYLA FİNANSAL TABLOLARA AİT DİPNOTLAR**  
(Tutarlar, aksi belirtilmedikçe, Türk Lirası ("TL") olarak belirtilmiştir)

4 Sigorta ve Finansal Riskin Yönetimi (devamı)

4.2 Finansal Riskin Yönetimi (devamı)

Sermaye Yönetimi

Şirket'in başlıca sermaye yönetim politikaları aşağıda belirtilmiştir:

- T.C. Hazine ve Maliye Bakanlığı tarafından belirlenen sermaye yeterliliği şartlarına uymak
- Şirket'in sürekliliğini sağlayarak hissedarlara ve paydaşlara devamlı getiri sağlamak
- Sigorta poliçelerinin fiyatlamasını, alınan sigorta risk düzeyi ile orantılı belirleyerek, hissedarlara yeterli bir getiri sağlamak

Şirket'in 31 Aralık 2025 itibarıyla hazırladığı sermaye yeterliliği hesaplamasında gerekli özsermaye tutarı 3.083.621.810 TL olarak hesaplanmıştır. Bu tutar, 31 Aralık 2025 tarihi itibarıyla, Şirket'in özsermaye tutarı üzerine dengeleme karşılığı ilave edilmesi ile bulunan 7.223.449.987 TL ile kıyaslandığında, 4.139.828.178 TL (31 Aralık 2024: 1.477.488.161 TL ) gerekli özsermayenin üzerinde gerçekleşmiştir.

Finansal varlıklardan kaynaklanan kazanç ve kayıplar

	31 Aralık 2025	31 Aralık 2024
<b>Getiri tablosunda muhasebeleştirilen finansal kazanç ve kayıplar, net:</b>		
Banka mevduatlarından elde edilen faiz gelirleri	3.525.137.981	1.556.387.780
Diğer yatırım araçlarından elde edilen gelirler	1.187.520.416	453.421.312
Gayrimenkullerden elde edilen gelirler	3.753.125	1.702.549
Kambiyo karları	1.375.188.369	235.474.292
Temettü Gelirleri	3.966.825	2.551.881
Alım satım amaçlı finansal varlık olarak sınıflandırılmış türev ürünlerden elde edilen gelirleri	200.463.581	73.203.450
<b>Yatırım gelirleri</b>	<b>6.296.030.297</b>	<b>2.322.741.264</b>
Yatırım Yönetim Giderleri	(6.047.743)	(10.899.175)
Türev Ürünler Zararları	(142.317.303)	(25.301.531)
Kambiyo Zararları	(48.294.260)	(46.671.678)
<b>Yatırım giderleri(*)</b>	<b>(196.659.307)</b>	<b>(82.872.384)</b>
<b>Finansal varlıklardan kaynaklanan yatırım gelirleri, net</b>	<b>6.099.370.989</b>	<b>2.239.868.880</b>

(\*) Yatırım giderleri içerisinden teknik olmayan bölümden aktarılan yatırım gelirleri ve amortisman giderleri çıkarılmıştır.

5 Bölüm Bilgileri

Bir bölüm, Şirket'in ürün veya hizmet üretimiyle (faaliyet bölümleri) ilişkili ayrılabilen bir parçası ya da ürün ve hizmetlerin ürettiği risk ve faydaların diğer bölümlerden ayırt edilebildiği ekonomik çevredir (coğrafi bölüm).

Faaliyet Alanı Bölümleri

Şirket raporlama dönemi sonu itibarıyla sadece tek bir raporlanabilir bölüm olarak takip edilen hayat dışı sigortacılık alanında faaliyetlerini sürdürdüğünden faaliyet alanı bölümlerine göre raporlama sunulmamıştır.

Coğrafi Bölümlere Göre Raporlama

Şirket'in faaliyet gösterdiği ana coğrafi alan Türkiye olduğu için coğrafi bölümlere göre raporlama sunulmamıştır.

51

**ANKARA ANONİM TÜRK SİGORTA ŞİRKETİ**  
**31 ARALIK 2025 TARİHİ İTİBARIYLA FİNANSAL TABLOLARA AİT DİPNOTLAR**  
(Tutarlar, aksi belirtilmedikçe, Türk Lirası ("TL") olarak belirtilmiştir)

**6 Maddi Duran Varlıklar**

1 Ocak – 31 Aralık 2025 tarihleri arasındaki maddi duran varlık hareketleri aşağıdaki gibidir:

	1.Oca.25	Girişler	Çıktılar	Değerleme	Transferler	31 Aralık 25
<i>Maliyet:</i>						
Yatırım amaçlı gayrimenkuller (Not 7)	198.405.542	-	-	2.464.458	(179.265.000)	21.605.000
Demirbaş ve tesisatlar	17.897.486	7.350.587	(2.071.059)	-	-	23.177.014
Diğer maddi varlıklar (özel maliyet bedelleri dahil)	2.762.622	(371.801)	-	-	-	2.390.821
Motorlu Taşıtlar	19.416.705	43.820.623	(6.544.432)	-	-	56.692.896
Maddi Varlıklara İlişkin Verilen Avans	2.886.100	-	(236.100)	-	-	2.650.000
Kullanım Amaçlı Gayrimenkuller	527.468.493	209.475.689	-	367.756.331	179.265.000	1.283.965.512
Kiralama yoluyla edinilmiş maddi varlıklar	7.634.599	-	(4.950.958)	216.770	-	2.900.412
<b>Toplam</b>	<b>776.471.547</b>	<b>260.275.098</b>	<b>(13.802.549)</b>	<b>370.437.559</b>	<b>0</b>	<b>1.393.381.654</b>
<i>Birikmiş amortisman:</i>						
Yatırım amaçlı gayrimenkuller (Not 7)	-	-	-	-	-	-
Motorlu Taşıtlar	(5.486.178)	(6.977.521)	3.173.879	-	-	(9.289.820)
Demirbaş ve tesisatlar	(9.390.258)	(4.513.169)	1.653.687	-	-	(12.249.739)
Diğer maddi varlıklar (özel maliyet bedelleri dahil)	(2.180.697)	(367.418)	301.876	-	-	(2.246.239)
Kullanım Amaçlı Gayrimenkuller	(18.127.402)	(15.548.216)	-	(4.290.491)	-	(37.966.109)
Kiralama yoluyla edinilmiş maddi varlıklar	(5.220.493)	-	3.259.662	-	-	(1.960.831)
<b>Toplam</b>	<b>(40.405.028)</b>	<b>(27.406.324)</b>	<b>8.389.104</b>	<b>(4.290.491)</b>	<b>0</b>	<b>(63.712.738)</b>
<b>Net defter değeri</b>	<b>736.066.519</b>	<b>232.868.774</b>	<b>(5.413.445)</b>	<b>366.147.069</b>	<b>0</b>	<b>1.329.668.916</b>

1 Ocak – 31 Aralık 2024 tarihleri arasındaki maddi duran varlık hareketleri aşağıdaki gibidir:

	1 Ocak 2024	Girişler	Çıktılar	Değerleme	31 Aralık 2024
<i>Maliyet:</i>					
Yatırım amaçlı gayrimenkuller (Not 7)	19.140.542	179.265.000	-	-	198.405.542
Demirbaş ve tesisatlar	13.253.518	4.643.968	-	-	17.897.486
Diğer maddi varlıklar (özel maliyet bedelleri dahil)	2.762.622	-	-	-	2.762.622
Taşıtlar	16.376.854	4.915.851	(1.876.000)	-	19.416.705
Maddi Varlıklara İlişkin Verilen Avans	2.886.100	-	-	-	2.886.100
Kullanım amaçlı Gayri Menkul Varlıklar	527.190.701	277.792	-	-	527.468.493
<b>Kiralama yoluyla edinilmiş maddi varlıklar</b>	<b>9.963.078</b>	<b>-</b>	<b>(2.328.479)</b>	<b>-</b>	<b>7.634.599</b>
<b>Toplam</b>	<b>591.573.414</b>	<b>189.102.611</b>	<b>(4.204.479)</b>	<b>-</b>	<b>776.471.547</b>
<i>Birikmiş amortisman:</i>					
Yatırım amaçlı gayrimenkuller (Not 7)	(366.050)	366.050	-	-	-
Taşıtlar	(2.425.015)	(3.564.263)	503.100	-	(5.486.178)
Demirbaş ve tesisatlar	(6.008.866)	(3.381.392)	-	-	(9.390.258)
Diğer maddi varlıklar (özel maliyet bedelleri dahil)	(1.636.053)	(544.644)	-	-	(2.180.697)
Kullanım Amaçlı Gayrimenkuller	(7.190.701)	(10.936.701)	-	-	(18.127.402)
Kiralama yoluyla edinilmiş maddi varlıklar	(5.247.473)	-	26.980	-	(5.220.493)
<b>Toplam</b>	<b>(22.874.158)</b>	<b>(18.060.950)</b>	<b>530.080</b>	<b>-</b>	<b>(40.405.028)</b>
<b>Net defter değeri</b>	<b>568.699.256</b>	<b>171.041.661</b>	<b>(3.674.398)</b>	<b>-</b>	<b>736.066.519</b>

52

**ANKARA ANONİM TÜRK SİGORTA ŞİRKETİ**  
**31 ARALIK 2025 TARİHİ İTİBARIYLA FİNANSAL TABLOLARA AİT DİPNOTLAR**  
(Tutarlar, aksi belirtilmedikçe, Türk Lirası ("TL") olarak belirtilmiştir)

**7 Yatırım Amaçlı Gayrimenkuller**

31 Aralık 2025 ve 31 Aralık 2024 tarihleri itibarıyla, yatırım amaçlı gayrimenkullerin detayı aşağıdaki gibidir:

	31 Aralık 2025 Net Defter Değeri	31 Aralık 2024 Net Defter Değeri	Ekspertiz Tarihi	Ekspertiz Değeri
Kadıköy/Tuğlacıbaşı/Daire	9.085.000	5.500.542	20.06.2025	9.085.000
Zeytinburnu-İstanbul	12.380.000	13.500.000	20.06.2025	12.380.000
Eğirne Keçan- 2 Dükkan	140.000	140.000	2.09.2022	140.000
Ankara/Çankaya Bina(**)	-	179.265.000	-	-
<b>Net defter değeri</b>	<b>21.605.000</b>	<b>198.405.542</b>	<b>-</b>	<b>21.605.000</b>

(\*) Yatırım amaçlı gayrimenkuller maddi duran varlıklar arasında sunulmuştur (Bkz.:Not 6)

(\*\*) 31.12.2024 tarihinde aktifte alınan ilgili bina, kullanım amaçlı gayrimenkul olarak sınıflandırılmıştır.

31 Aralık 2025 ve 31 Aralık 2024 dönemleri itibarıyla şirket yatırım amaçlı gayrimenkullerini finansal tablolarda gerçeğe uygun değer yöntemi ile takip etmektedir.

**8 Maddi Olmayan Duran Varlıklar**

1 Ocak – 31 Aralık 2025 tarihleri arasındaki maddi olmayan duran varlık hareketleri aşağıdaki gibidir:

	1 Ocak 2025	Girişler	Çıktılar	31 Aralık 2025
<i>Maliyet:</i>				
Haklar	37.074.161	824.159	-	37.898.320
<b>Toplam</b>	<b>37.074.161</b>	<b>824.159</b>	<b>-</b>	<b>37.898.320</b>
<i>Birikmiş ifşa payları:</i>				
Haklar	(8.348.348)	(10.023.904)	-	(18.372.253)
<b>Toplam</b>	<b>(8.348.348)</b>	<b>(10.023.904)</b>	<b>-</b>	<b>(18.372.253)</b>
<b>Net defter değeri</b>	<b>28.725.813</b>	<b>(9.199.746)</b>	<b>-</b>	<b>19.526.067</b>

1 Ocak – 31 Aralık 2024 tarihleri arasındaki maddi olmayan duran varlık hareketleri aşağıdaki gibidir:

	1 Ocak 2024	Girişler	Çıktılar	31 Aralık 2024
<i>Maliyet:</i>				
Haklar	7.584.548	29.489.614	-	37.074.161
<b>Toplam</b>	<b>7.584.548</b>	<b>29.489.614</b>	<b>-</b>	<b>37.074.161</b>
<i>Birikmiş ifşa payları:</i>				
Haklar	(7.129.620)	(1.218.728)	-	(8.348.348)
<b>Toplam</b>	<b>(7.129.620)</b>	<b>(1.218.728)</b>	<b>-</b>	<b>(8.348.348)</b>
<b>Net defter değeri</b>	<b>454.927</b>	<b>28.270.885</b>	<b>-</b>	<b>28.725.813</b>

**9 İştiraklerdeki Yatırımlar**

Şirketin 31 Aralık 2025 tarihi itibarıyla 20.000.000 TL tutarında "Polsan Teknokent Yönetim A.Ş." şirketinde iştiraki bulunmaktadır. (31 Aralık 2024: Yoktur)

53

**ANKARA ANONİM TÜRK SİGORTA ŞİRKETİ**  
**31 ARALIK 2025 TARİHİ İTİBARIYLA FİNANSAL TABLOLARA AİT DİPNOTLAR**  
(Tutarlar, aksi belirtilmedikçe, Türk Lirası ("TL") olarak belirtilmiştir)

**10 Reasürans Varlıkları / Yükümlülükleri**

Şirket'in seden işletme sıfatıyla mevcut reasürans anlaşmaları gereği reasürans varlıkları ve yükümlülükleri aşağıdaki tabloda detaylı olarak gösterilmiştir:

Reasürans varlıkları	31 Aralık 2025	31 Aralık 2024
Muallak tazminat karşılığında reasürör payı	(579.951.546)	(385.601.814)
Kazanılmamış primler karşılığında reasürör payı (SGK dahil)	(1.668.011.580)	(757.365.458)
Reasürans şirketlerden alacaklar	45.725.351	103.377.877
Devam eden riskler karşılığında reasürör payı	(347.492.103)	(22.292.586)
<b>Toplam</b>	<b>(2.549.729.877)</b>	<b>(1.061.881.981)</b>

Reasürans borçları	31 Aralık 2025	31 Aralık 2024
Reasürans şirketlerine borçlar (Not 19)	180.621.345	47.469.760
Ertelenmiş komisyon gelirleri (Not 19)	193.968.136	80.947.743
<b>Toplam</b>	<b>374.589.481</b>	<b>128.417.503</b>

Şirket'in reasürans sözleşmeleri gereği gelir tablosunda muhasebeleştirilmiş kazanç ve kayıplar aşağıdaki tabloda gösterilmiştir:

	31 Aralık 2025	31 Aralık 2024
Dönem İçerisinde Reasüröre Devredilen Primler	(2.369.489.557)	(1.065.026.080)
Dönem Başı Kazanılmamış Primler Karşılığında Reasürör Payı (SGK hariç)	(512.714.285)	(173.680.370)
Dönem Sonu Kazanılmamış Primler Karşılığında Reasürör Payı (SGK hariç)	1.247.049.685	512.714.285
<b>Kazanılan Primlerde Reasürör Payı</b>	<b>(1.635.154.157)</b>	<b>(725.992.166)</b>
Dönem İçerisinde Ödenen Hasarlarda Reasürör Payı	241.657.021	200.651.307
Dönem Başı Muallak Tazminat Karşılığında Reasürör Payı	(385.601.814)	(409.618.431)
Dönem Sonu Muallak Tazminat Karşılığında Reasürör Payı	579.951.546	385.601.814
<b>Hasarlardaki Reasürör Payı</b>	<b>436.006.752</b>	<b>176.634.691</b>
Dönem İçerisinde Reasürörlerden Tahakkuk Eden Komisyon Gelirleri (Not 32)	349.084.728	155.518.752
Dönem Başı Ertelenmiş Komisyon Gelirleri (Not 19)	80.947.743	27.658.173
Dönem Sonu Ertelenmiş Komisyon Gelirleri (Not 19)	(193.968.136)	(80.947.743)
<b>Reasürörlerden Kazanılan Komisyon Gelirleri</b>	<b>236.064.335</b>	<b>102.229.182</b>
Devam Eden Riskler Karşılığında Değişim, Reasürör Payı	325.199.517	20.402.019
<b>Toplam, Net</b>	<b>(637.883.554)</b>	<b>(426.726.274)</b>

54

**ANKARA ANONİM TÜRK SİGORTA ŞİRKETİ**  
**31 ARALIK 2025 TARİHİ İTİBARIYLA FİNANSAL TABLOLARA AİT DİPNOTLAR**  
(Tutarlar, aksi belirtilmedikçe, Türk Lirası ("TL") olarak belirtilmiştir)

**11 Finansal Varlıklar**

	31 Aralık 2025	31 Aralık 2024
<b>Alım Satım Amaçlı Finansal Varlıklar:</b>		
Yatırım Fonu	774.745.658	7.665.915
Kıymetli Maden ve Diğer Finansal Varlıklar	1.226.450.865	2.244.357.917
<b>Toplam</b>	<b>2.001.196.523</b>	<b>2.252.023.833</b>
<b>Vadeye Kadar Elde Tutulacak Finansal Varlıklar</b>		
Özel Sektör Tahvil	135.797.100	108.007.300
Devlet Tahvil	1.326.665.197	851.666.025
<b>Toplam</b>	<b>1.462.462.297</b>	<b>959.673.325</b>
<b>Bağlı Menkul Kıymetler:</b>		
Tarım Sigortaları Havuz İşletmesi A.Ş.	8.976.768	4.344.997
Tüdaş A.Ş.	89.545	89.545
Pulcuoğlu Pamuk San. ve Tic. A.Ş.	46.688	46.688
Manisa Yem Sanayi A.Ş.	167.897	167.897
Kütahya Manyezit İşletmeleri A.Ş.	17.784	17.784
Türkiye Petrolleri A.O.	159.390	159.390
Finansal varlıklar değer düşüklüğü karşılığı	(481.304)	(481.304)
<b>İştirakler:</b>		
Polisan Teknokent Yönetim A.Ş.	20.000.000	-
<b>Toplam</b>	<b>28.976.768</b>	<b>4.344.997</b>
<b>Genel Toplam</b>	<b>3.492.635.588</b>	<b>3.216.042.155</b>

31 Aralık 2025 ve 31 Aralık 2024 tarihleri itibarıyla Şirket'in finansal varlık portföyü makul değerleriyle kayıtlara alınan alım satım amaçlı finansal varlıklardan, satılmaya hazır finansal varlıklardan, vadeye kadar elde tutulacak finansal varlıklardan ve güvenilir makul değerleri bulunmadığı için maliyet değerlerinden değer düşüklüğü karşılıkları düşülerek kayıtlara alınan bağlı menkul kıymetlerden oluşmaktadır.

Şirket'in finansal varlıklarının detayı aşağıda verilmektedir:

	31 Aralık 2025			31 Aralık 2024		
	Maliyet Bedeli	Borsa Rayicisi	Kayıtlı Değer	Maliyet Bedeli	Borsa Rayicisi	Kayıtlı Değer
<b>Alım Satım Amaçlı Finansal Varlıklar</b>						
Yatırım Fonu	652.057.645	774.745.658	774.745.658	5.592.980	7.665.915	7.665.915
Kıymetli Maden ve Diğer Finansal Varlıklar	680.675.224	1.226.450.865	1.226.450.865	2.165.398.959	2.244.357.917	2.244.357.917
<b>Toplam</b>	<b>1.332.732.869</b>	<b>2.001.196.523</b>	<b>2.001.196.523</b>	<b>2.170.991.939</b>	<b>2.252.023.833</b>	<b>2.252.023.833</b>
<b>Vadeye Kadar Elde Tutulacak Finansal Varlıklar</b>						
Özel Sektör Tahvil	130.000.000	135.797.100	135.797.100	101.784.600	108.007.300	108.007.300
Finansal Varlıklar	1.059.467.289	1.326.665.197	1.326.665.197	713.279.324	851.666.025	851.666.025
Devlet Tahvil	-	-	-	-	-	-
<b>Toplam</b>	<b>1.189.467.289</b>	<b>1.462.462.297</b>	<b>1.462.462.297</b>	<b>815.063.924</b>	<b>959.673.325</b>	<b>959.673.325</b>
<b>Bağlı Menkul Kıymetler</b>						
Tarım Sigortaları Havuz İşletmesi A.Ş.	8.976.768	-	8.976.768	4.344.997	-	4.344.997
Tüdaş A.Ş.	89.545	-	89.545	89.545	-	89.545
Pulcuoğlu Pamuk San. Ve Tic. A.Ş.	46.688	-	46.688	46.688	-	46.688
Manisa Yem Sanayi A.Ş.	167.897	-	167.897	167.897	-	167.897
Kütahya Manyezit İşletmeleri A.Ş.	17.784	-	17.784	17.784	-	17.784
Türkiye Petrolleri A.O.	159.390	-	159.390	159.390	-	159.390
<b>İştirakler:</b>						
Polisan Teknokent Yönetim A.Ş.	20.000.000	-	20.000.000	-	-	-
<b>Bağlı Menkul Kıymetler Toplamı</b>	<b>29.458.072</b>	<b>-</b>	<b>29.458.072</b>	<b>4.826.301</b>	<b>-</b>	<b>4.826.301</b>
Bağlı Menkul Kıymet Değer Düşüklüğü Karşılığı	(481.304)	-	(481.304)	(481.304)	-	(481.304)
<b>Bağlı Menkul Kıymetler Toplamı, Net</b>	<b>28.976.768</b>	<b>-</b>	<b>28.976.768</b>	<b>4.344.997</b>	<b>-</b>	<b>4.344.997</b>

55

**ANKARA ANONİM TÜRK SİGORTA ŞİRKETİ**  
**31 ARALIK 2025 TARİHİ İTİBARIYLA FİNANSAL TABLOLARA AİT DİPNOTLAR**  
(Tutarlar, aksi belirtilmedikçe, Türk Lirası ("TL") olarak belirtilmiştir)

**11 Finansal Varlıklar (devamı)**

Şirket'in satılmaya hazır finansal varlıklar altında sınıflandırdığı halka açık olmayan hisselerden kaynaklanan 481.304 TL tutarında değer düşüklüğü bulunmaktadır (31 Aralık 2024: 481.304 TL).

Şirket'in dönem içinde ihraç edilen hisse senedi dışındaki menkul kıymetleri ve yıl içinde itfa edilen borçlanmayı temsil eden menkul kıymetleri bulunmamaktadır.

Menkul kıymetleri için ayımsız olduğu ve bağlı menkul kıymetler grubu içinde yer alıp işletmenin ortakları, iştirakleri ve bağlı ortaklıklar tarafından çıkarılmış bulunan menkul kıymet bulunmamaktadır.

**12 Kredi ve Alacaklar**

	31 Aralık 2025	31 Aralık 2024
Esas faaliyetlerden alacaklar	1.903.197.642	1.220.825.308
Diğer alacaklar	826.399	730.510
Peşin ödenmiş vergiler ve fonlar (*)		
<b>Toplam</b>	<b>1.904.024.041</b>	<b>1.221.555.818</b>
Kısa vadeli alacaklar	1.904.024.041	1.221.555.818
Orta ve uzun vadeli alacaklar		
<b>Toplam</b>	<b>1.904.024.041</b>	<b>1.221.555.818</b>

(\*) Şirketin elde ettiği mevduat faizleri üzerinden stopaj yoluyla ödenen gelir vergileri ve geçici vergi ödemesidir.

Şirket'in 31 Aralık 2025 ve 31 Aralık 2024 tarihleri itibarıyla esas faaliyetlerden alacaklar hesabının detayı aşağıdaki gibidir:

	31 Aralık 2025	31 Aralık 2024
Acente, broker ve aracılardan alacaklar	128.602.044	82.318.810
Reasürans şirketlerinden alacaklar	45.725.351	103.377.877
Rücu ve sovtaj alacakları	211.793.792	91.441.556
Sigortalılardan alacaklar	6.247.475	4.747.579
Diğer	1.537.503.002	976.355.660
<b>Toplam sigortacılık faaliyetlerinden alacaklar, net</b>	<b>1.929.871.664</b>	<b>1.258.241.483</b>
Esas faaliyetlerden kaynaklanan şüpheli alacaklar	556.698.507	345.680.639
Esas faaliyetlerden kaynaklanan şüpheli alacaklar karşılığı	(553.939.958)	(344.301.988)
Reasürans şirketlerinden Alacak Karşılığı	(3.730.935)	(3.453.189)
Rücu ve sovtaj alacak karşılığı	(25.701.635)	(35.341.636)
<b>Esas faaliyetlerden alacaklar</b>	<b>1.903.197.642</b>	<b>1.220.825.308</b>

Vadesi gelmiş bulunan ve henüz vadesi gelmeyen alacaklar için ayrılan şüpheli alacak karşılığı tutarları

a) Kamui ve idari takipteki alacaklar (vadesi gelmiş): 12.268.031 TL (31 Aralık 2024: 11.464.274 TL)

b) Davalık rücu alacakları karşılığı: 540.531.027 TL (31 Aralık 2024: 331.362.900 TL)

**ANKARA ANONİM TÜRK SİGORTA ŞİRKETİ**  
**31 ARALIK 2025 TARİHİ İTİBARIYLA FİNANSAL TABLOLARA AİT DİPNOTLAR**  
(Tutarlar, aksi belirtilmedikçe, Türk Lirası ("TL") olarak belirtilmiştir)

**12 Kredi ve Alacaklar (devamı)**

c) Reasürans şirketlerinden şüpheli alacak karşılığı: 665.848 TL (31 Aralık 2024: 999.761 TL)

d) Rücu ve sovtaj alacak karşılığı: 29.432.570 TL (31 Aralık 2024: 38.794.826 TL)

e) Dava takibi için avukatlara verilen geri iade edilmeyen diğer şüpheli alacak karşılıkları: 34.332 TL (31 Aralık 2024 : 34.332 TL)

Şirket kamui ve idari takipteki alacaklardan teminat ile güvence altına alınan tutarlara ilişkin karşılık ayrılmamaktadır.

İşletmenin ortaklar, iştirakler ve bağlı ortaklıkları olan alacak ve borç ilişkisi Not 45'te detaylı olarak verilmiştir.

Yabancı paralarla temsil edilen ve kur garantisi olmayan alacak ve borçlar ile aktifte mevcut yabancı paraların ayrı ayrı tutarları ve TL'ye dönüştürme kurları Not 4.2'de verilmiştir. 31 Aralık 2025 tarihi itibarıyla, acentelerden ve brokerlerden nakit teminat olarak 71.453.898 TL (31 Aralık 2024: 45.943.45 TL) ve ayrıca pert araç alıcılarından 36.250 TL, alınan depozito ve teminatlardan oluşmaktadır. (31 Aralık 2024: 36.250 TL)

**13 Türev Finansal Araçlar**

Şirketin 31 Aralık 2025 tarihinde sona eren dönemde yapılan türev işlemlerinden net yatırım kârı 58.146.278 TL'dir. (31 Aralık 2024: 47.901.919 TL).

**14 Nakit ve Nakit Benzeri Varlıklar**

31 Aralık 2025 ve 31 Aralık 2024 tarihleri itibarıyla nakit ve nakit benzeri varlıkların detayı aşağıdaki gibidir:

	31 Aralık 2025	31 Aralık 2024
Bankalar	14.393.049.661	5.195.402.005
Banka Garantili ve 3 Aydan Kısa Vadeli Kredi Kartı Alacakları	3.157.440.831	2.490.840.450
	<b>17.550.490.492</b>	<b>7.686.242.455</b>
Bloke edilmiş tutarlar – vadeli/vadesiz mevduat	(481.218.442)	(660.439.188)
Bankalar vadeli mevduat reeskontu	(58.816.604)	(231.282.573)
<b>Nakit alar tablosundaki nakit ve nakit benzerlerinin mevcudu</b>	<b>17.010.455.446</b>	<b>6.794.520.694</b>

31 Aralık 2025 ve 31 Aralık 2024 tarihleri itibarıyla bankalar hesabının detayı aşağıdaki gibidir:

	31 Aralık 2025	31 Aralık 2024
Yabancı para bankalar mevduatı		
- vadeli	2.423.111.749	242.142.623
- vadesiz	5.603.528	30.217.506
TL bankalar mevduatı		
- vadeli	11.958.064.161	4.917.489.573
- vadesiz	6.270.223	5.552.302
<b>Bankalar</b>	<b>14.393.049.661</b>	<b>5.195.402.005</b>

31 Aralık 2025 tarihi itibarıyla, Şirket'in Nakit ve Benzeri Varlıklardan üzerinde sigortacılık faaliyetleri gereği T.C. Hazine ve Maliye Bakanlığı lehine 1.590.043.250 TL (31 Aralık 2024: 661.246.712 TL), resmi kurumlar lehine ( sigorta poliçesi ihalelerine ilişkin ve icra müdürlükleri nezdinde icra işlemlerini erlemek amacıyla) 96.768.390 TL (31 Aralık 2024: 37.967.728 TL) tutarında bloke mevduatı bulunmaktadır.

**ANKARA ANONİM TÜRK SİGORTA ŞİRKETİ**  
**31 ARALIK 2025 TARİHİ İTİBARIYLA FİNANSAL TABLOLARA AİT DİPNOTLAR**  
(Tutarlar, aksi belirtilmedikçe, Türk Lirası ("TL") olarak belirtilmiştir)

**15 Özsermaye**

**Ödenmiş Sermaye**

31 Aralık 2025 tarihi itibarıyla, Şirket'in kayıtlı sermayesi 350.000.000 TL (31 Aralık 2024: 148.500.000 TL) olup Şirket'in sermayesi, ihraç edilmiş ve her biri 0,5 TL nominal değerinde 700.000.000 adet hisseden meydana gelmiştir.

31 Aralık 2025 tarihi itibarıyla, Şirket'in sermayesinde doğrudan veya dolaylı hakimiyeti söz konusu olan sermaye grubu %99,83 pay ile T.C. Emniyet Genel Müdürlüğü Polis Bakım ve Yardım Sandığı'dır.

Şirket tarafından veya iştiraki veya bağlı ortaklıkları tarafından bulundurulanan Şirket'in kendi hisse senedi bulunmamaktadır.

Vadeli işlemler ve sözleşmeler gereği yapılacak hisse senetleri satışları için çıkarılmak üzere Şirket'te hisse senedi bulunmamaktadır.

**Yasal Yedekler**

Türk Ticaret Kanunu'na göre yasal yedek akçeler; birinci ve ikinci tertip yasal yedek akçelerden oluşmaktadır. Birinci tertip yasal yedek akçeler, Şirket sermayesinin %20'sine ulaşmaya kadar, kanuni dönem karının %5'i oranında ayrılmaktadır. İkinci tertip yasal yedek akçeler, şirket sermayesinin %5'ini aşan tüm kar payı dağıtımlarının %10'u oranında ayrılmaktadır. Birinci ve ikinci tertip yasal yedek akçeler, toplam sermayenin %50'sini aşmadığı sürece dağıtılamazlar; ancak ihtiyari yedek akçelerin tükenmesi halinde zararların karşılanmasında kullanılabilirler.

31 Aralık 2025 tarihi itibarıyla düzenlenen finansal tablolarda ile 53.800.537 TL yasal yedekler bulunmamaktadır. (31 Aralık 2024: 4.543.037 TL)

**Diğer Sermaye Yedekleri**

31 Aralık 2025 itibarıyla Şirket'in 478.495.751 TL maddi duran varlık değerlemesinden kaynaklanan diğer sermaye yedeği bulunmaktadır. (31 Aralık 2024: 219.506.468 TL).

**Özel Fonlar**

Şirket 31 Aralık 2025 tarihi itibarıyla TMS 19'a göre tanımlanmış net fayda borcunun yeniden ölçülmesi ile ortaya çıkan aktüeryal kayıp/ kazanç tutarı net -1.691.712 TL dir. (31 Aralık 2024 : -4.212.875 TL).

**Diğer Kar Yedekleri**

T.C. Hazine ve Maliye Bakanlığı tarafından yayımlanan 4 Temmuz 2007 tarih ve 2007/3 sayılı "Sigorta ve Reasürans ile Emeklilik Şirketlerinin Karşılıklarının 5684 Sayılı Sigortacılık Kanunu Hükmüne Uyumunun Sağlanmasına İlişkin Genelge"sinde; 2007 yılı için deprem hasar karşılığı ayrılmayacağı hükme bağlanmıştır. Ancak daha önceki dönemlerde ayrılan deprem hasar karşılıklarının (31 Aralık 2006) tarihinde bilançoda yer alan deprem hasar karşılığı tutarı) bahse konu kanunun geçici 5 inci maddesi gereğince ihtiyari yedek akçelere aktarılması gerektiği, bu itibarla 31 Aralık 2006 tarihi itibarıyla mevcut deprem hasar karşılığı tutarı ve bu tutarın yatırma yönlendirilmesi sonucu elde edilen gelirler de dahil olmak üzere söz konusu karşılıkların 1 Aralık 2007 tarihi itibarıyla Tek düzen Hesap Planı içerisinde açılacak olan 549.01 numaralı "aktarılan deprem hasar karşılıkları" isimli hesaba aktarılması ve hiçbir şekilde kar dağıtımına konu olmaması ve başka bir hesaba aktarılması gerektiği belirtilmiştir. Şirket bu genelge kapsamında, 31 Aralık 2025 tarihi itibarıyla finansal tablolarda ayırdığı deprem hasar karşılıkları ile bu tutarın yatırma yönlendirilmesi sonucu elde edilen gelirler de dahil olmak üzere toplam 5.730.564 TL tutarındaki deprem hasar karşılığını finansal tablolarda diğer kar yedekleri hesabında göstermiştir (31 Aralık 2024: 5.730.564 TL).

58

**ANKARA ANONİM TÜRK SİGORTA ŞİRKETİ**  
**31 ARALIK 2025 TARİHİ İTİBARIYLA FİNANSAL TABLOLARA AİT DİPNOTLAR**  
(Tutarlar, aksi belirtilmedikçe, Türk Lirası ("TL") olarak belirtilmiştir)

**15 Özsermaye (devamı)**

**Finansal Varlıkların Değerlemesi**

Bulunmamaktadır. (31 Aralık 2024: Bulunmamaktadır.)

**16 Diğer Yedekler ve İsteğe Bağlı Katılımın Sermaye Bileşeni**

31 Aralık 2025 ve 31 Aralık 2024 tarihleri itibarıyla, "finansal varlıkların değerlendirilmesi" hesabında muhasebeleştirilen satılmaya hazır finansal varlıkların gerçeğe uygun değerlerindeki değişim ile "diğer kar yedekleri" hesabında muhasebeleştirilen daha önceki yıllarda ayrılan deprem hasar karşılıklarına ilişkin detaylı bilgiler yukarıda 15 numaralı Özsermaye notunda verilmiştir.

31 Aralık 2025 ve 31 Aralık 2024 tarihleri itibarıyla Şirket'in, isteğe bağlı katılım özelliği olan sözleşmesi bulunmamaktadır.

**17 Sigorta Yükümlülükleri ve Reasürans Varlıkları**

Şirket'in 31 Aralık 2025 ve 31 Aralık 2024 tarihleri itibarıyla, teknik karşılıklarının detayı aşağıdaki gibidir:

	31 Aralık 2025	31 Aralık 2024
Brüt Kazanılmamış Primler Karşılığı	8.826.165.547	6.122.804.106
Kazanılmamış Primler Karşılığında Reasürör Payı (Not 10)	(1.247.049.685)	(512.714.620)
Kazanılmamış Primler Karşılığında Sgk Payı	(420.961.895)	(244.650.537)
<b>Kazanılmamış Primler Karşılığı, Net</b>	<b>7.158.153.967</b>	<b>5.365.438.949</b>
Brüt Muallak Tazminat Karşılığı	8.438.916.883	4.616.892.474
Muallak Tazminat Karşılığında Reasürör Payı (Not 10)	(579.951.546)	(385.601.814)
<b>Muallak Tazminat Karşılığı, Net</b>	<b>7.858.965.337</b>	<b>4.231.290.660</b>
Brüt Devam Eden Riskler Karşılığı	1.777.850.856	231.625.800
Devam Eden Riskler Karşılığında Reasürör Payı (Not 10)	(347.492.103)	(22.292.586)
<b>Devam Eden Riskler Karşılığı, Net</b>	<b>1.430.358.754</b>	<b>209.333.214</b>
Dengeleme Karşılığı, Net	25.703.927	14.606.375
Hayat Matematik Karşılığı, Net	-	-
<b>Toplam Teknik Karşılıklar, Net</b>	<b>16.473.181.984</b>	<b>9.820.669.198</b>
Kısa Vadeli	16.447.478.057	9.806.062.823
Orta Ve Uzun Vadeli	25.703.927	14.606.375
<b>Toplam Teknik Karşılıklar, Net</b>	<b>16.473.181.984</b>	<b>9.820.669.198</b>

31 Aralık 2025 ve 31 Aralık 2024 tarihleri itibarıyla, sigorta yükümlülükleri ve reasürans varlıklarının hareket tablosu aşağıdaki gibidir:

Kazanılmamış primler karşılığı	31 Aralık 2025			
	Brüt	Reasürör payı	SGK Payı	Net
Dönem başı kazanılmamış primler karşılığı	6.122.804.106	(512.714.285)	(244.650.873)	5.365.438.949
Dönem içerisinde yazılan primler	21.194.321.349	(2.369.489.557)	(857.319.569)	17.967.512.223
Dönem içerisinde kazanılan primler	18.490.959.909	(1.635.154.157)	(681.008.547)	16.174.797.205
<b>Dönem sonu kazanılmamış primler karşılığı</b>	<b>8.826.165.547</b>	<b>(1.247.049.685)</b>	<b>(420.961.895)</b>	<b>7.158.153.967</b>

59

**ANKARA ANONİM TÜRK SİGORTA ŞİRKETİ**  
**31 ARALIK 2025 TARİHİ İTİBARIYLA FİNANSAL TABLOLARA AİT DİPNOTLAR**  
(Tutarlar, aksi belirtilmedikçe, Türk Lirası ("TL") olarak belirtilmiştir)

17 Sigorta ve Yükümlülükleri ve Reasürans Varlıkları (devamı)

Kazanılmamış primler karşılığı	31 Aralık 2024		
	Brüt	Reasürör payı	SGK Payı
Dönem başı kazanılmamış primler karşılığı	2.650.251.617	(173.654.585)	(99.543.314)
Dönem içerisinde yazılan primler	11.881.917.153	(1.065.026.080)	(464.846.256)
Dönem içerisinde kazanılan primler	(8.409.364.663)	725.966.380	319.738.696
<b>Dönem sonu kazanılmamış primler karşılığı</b>	<b>6.122.804.106</b>	<b>(512.714.285)</b>	<b>(244.650.873)</b>

Muallak tazminat karşılığı	31 Aralık 2025		
	Brüt	Reasürör payı	Net
Dönem başı muallak tazminat karşılığı	(4.616.892.474)	385.601.814	(4.231.290.660)
Dönem içerisinde bildürümü yapılan hasarlar ve dönem başı muallak tazminat karşılığına ilişkin tahminlerdeki değişiklikler	4.050.529.719	(47.307.289)	4.003.222.431
Dönem içinde ödenen hasarlar	(7.872.554.128)	241.657.021	(7.630.897.108)
<b>Dönem sonu muallak tazminat karşılığı</b>	<b>(8.438.916.883)</b>	<b>579.951.546</b>	<b>(7.858.965.337)</b>

Muallak tazminat karşılığı	31 Aralık 2024		
	Brüt	Reasürör payı	Net
Dönem başı muallak tazminat karşılığı	(3.329.946.374)	409.618.431	(2.920.327.943)
Dönem içerisinde bildürümü yapılan hasarlar ve dönem başı muallak tazminat karşılığına ilişkin tahminlerdeki değişiklikler	2.113.396.696	(224.667.924)	1.888.728.772
Dönem içinde ödenen hasarlar	(3.400.342.796)	200.651.307	(3.199.691.488)
<b>Dönem sonu muallak tazminat karşılığı</b>	<b>(4.616.892.474)</b>	<b>385.601.814</b>	<b>(4.231.290.660)</b>

**Hasarların Gelişimi Tablosu**

Muallak tazminat karşılığının tahmin edilmesinde kullanılan ana varsayım Şirket'in geçmiş dönemlerdeki hasar gelişim tecrübesidir. Hukuk kararları veya yasalardaki değişiklikler gibi dış faktörlerin muallak tazminat karşılığını nasıl etkileyeceğinin belirlenmesinde, Şirket yönetimi kendi hükümlerini kullanmaktadır. Yasal değişiklikler ve tahmin etme sürecindeki belirsizlikler gibi bazı tahminlerin duyarlılığı ölçülebilir değildir. Ayrıca, hasarın meydana geldiği zamanla ödemenin yapıldığı zaman arasındaki uzun süren gecikmeler, raporlama dönemi sonu itibarıyla muallak tazminat karşılığının kesin olarak belirlenebilmesini engellemektedir. Dolayısıyla, toplam yükümlülükler, müteakip yaşanan gelişmelere bağlı olarak değişebilmekte ve toplam yükümlülüklerin tekrar tahmin edilmesi sonucu oluşan farklar daha sonraki dönemlerde finansal tablolara yansımaktadır.

Şirket'in toplam hasar yükümlülüklerini tahmin etmedeki performansını ölçmeye olanak sağlamaktadır. Aşağıdaki tabloların üst kısımlarında gösterilen rakamlar, hasarların meydana geldiği yıllardan itibaren, Şirket'in hasarlarla ilgili toplam tahminlerinin müteakip yıllardaki gelişimini göstermektedir. Tabloların alt kısmında gösterilen rakamlar ise toplam yükümlülüklerin, finansal tablolarda gösterilen muallak tazminat karşılıkları ile mutabakatını vermektedir.

60

**ANKARA ANONİM TÜRK SİGORTA ŞİRKETİ**  
**31 ARALIK 2025 TARİHİ İTİBARIYLA FİNANSAL TABLOLARA AİT DİPNOTLAR**  
(Tutarlar, aksi belirtilmedikçe, Türk Lirası ("TL") olarak belirtilmiştir)

17 Sigorta ve Yükümlülükleri ve Reasürans Varlıkları (devamı)

Hasar Dönemi	31 Aralık 2025						
	2020	2021	2022	2023	2024	2025	Toplam
Hasar Yılı	6.916.653	16.305.520	64.076.034	249.993.043	371.435.917	1.884.996.981	2.593.724.147
1 Yıl Sonra	7.293.169	22.515.590	133.609.817	242.982.800	345.081.834	-	751.483.210
2 Yıl Sonra	5.120.125	7.015.196	27.816.383	120.485.889	-	-	160.437.594
3 Yıl Sonra	1.319.593	2.318.868	27.148.552	-	-	-	30.787.014
4 Yıl Sonra	4.404.438	9.837.251	-	-	-	-	14.241.688
5 Yıl Sonra	1.273.766	-	-	-	-	-	1.273.766
<b>Toplam</b>	<b>26.327.744</b>	<b>57.992.424</b>	<b>252.650.787</b>	<b>613.461.732</b>	<b>716.517.751</b>	<b>1.884.996.981</b>	<b>3.551.947.420</b>
2019 öncesi ile ilgili ayrılan net muallak tazminat karşılıkları	-	-	-	-	-	-	185.588.327
Aktüeryal zincirleme merdiven methodu sonucu ayrılan ek muallak tazminat karşılığı	-	-	-	-	-	-	8.750.621.598
Hasar fazlası sözleşmeleri gereği reasürör muallak hasar payı	-	-	-	-	-	-	(10.033.616)
Endürekt muallak hasar karşılığı	-	-	-	-	-	-	75.457.346
Riskli Sigortalılar Havuzu	-	-	-	-	-	-	345.147.370
<b>Muallak İskonto</b>	-	-	-	-	-	-	<b>(4.654.350.669)</b>
<b>Tenzil edilen hukuk muallak karşılığı</b>	-	-	-	-	-	-	<b>(385.412.439)</b>
<b>Dönem sonu finansal tablolarda gösterilen toplam net muallak tazminat karşılığı</b>	-	-	-	-	-	-	<b>7.858.965.337</b>

Hasar dönemi	31 Aralık 2024						
	2019	2020	2021	2022	2023	2024	Toplam
Hasar yılı	9.322.726	6.187.225	19.809.351	64.257.679	261.926.340	817.050.656	1.178.553.977
1 yıl sonra	6.261.922	4.826.156	25.396.828	123.762.572	275.771.474	-	436.018.952
2 yıl sonra	3.375.210	4.861.050	9.287.062	37.440.299	-	-	54.963.622
3 yıl sonra	4.322.121	1.717.549	5.201.920	-	-	-	11.241.590
4 yıl sonra	2.913.754	3.773.472	-	-	-	-	6.687.226
5 yıl sonra	6.606.418	-	-	-	-	-	6.606.418
<b>Toplam</b>	<b>32.802.152</b>	<b>21.365.452</b>	<b>59.695.162</b>	<b>225.460.550</b>	<b>537.697.815</b>	<b>817.050.656</b>	<b>1.694.071.786</b>
2018 öncesi ile ilgili ayrılan net muallak tazminat karşılıkları	-	-	-	-	-	-	132.127.140
Aktüeryal zincirleme merdiven sonucu ayrılan ek muallak tazminat karşılığı	-	-	-	-	-	-	5.828.128.224
Hasar fazlası sözleşmeleri gereği reasürör muallak hasar payı	-	-	-	-	-	-	(9.723.179)
Endürekt muallak hasar karşılığı	-	-	-	-	-	-	26.794.930
Riskli Sigortalılar Havuzu	-	-	-	-	-	-	293.193.316
<b>Muallak İskonto</b>	-	-	-	-	-	-	<b>(3.650.188.863)</b>
<b>Tenzil edilen hukuk muallak karşılığı</b>	-	-	-	-	-	-	<b>(103.112.695)</b>
<b>Dönem sonu finansal tablolarda gösterilen toplam net muallak tazminat karşılığı</b>	-	-	-	-	-	-	<b>4.231.290.660</b>

61

**ANKARA ANONİM TÜRK SİGORTA ŞİRKETİ**  
**31 ARALIK 2025 TARİHİ İTİBARIYLA FİNANSAL TABLOLARA AİT DİPNOTLAR**  
 (Tutarlar, aksi belirtilmedikçe, Türk Lirası ("TL") olarak belirtilmiştir)

**17 Sigorta Yükümlülükleri ve Reasürans Varlıkları (devamı)**

Şirket'in hayat ve hayat dışı dallar için tesis etmesi gereken teminat tutarları ile varlıklar itibarıyla hayat ve hayat dışı dallara göre tesis edilmiş teminat tutarları;

	31 Aralık 2025		31 Aralık 2024	
	Tesis edilmesi gereken (*)	Tesis edilen(*)	Tesis edilmesi gereken (*)	Tesis edilen(*)
<i>Hayat dışı:</i>				
Bankalar mevduatı (Not 14)	1.563.668.600	491.000.000	1.100.135.066	660.439.188
Finansal Varlıklar		1.099.043.250		496.541.686
<b>Toplam</b>	<b>1.563.668.600</b>	<b>1.590.043.250</b>	<b>1.100.135.066</b>	<b>1.156.980.874</b>

(\*) "Sigorta ve Reasürans Şirketleri ile Emeklilik Şirketlerinin Mali Bütçelerine İlişkin Yönetmelik" in teminatların tesisi ve serbest bırakılmasını düzenleyen yedinci maddesi uyarınca sigorta şirketleri ile hayat ve ferdi kaza branşında faaliyet gösteren emeklilik şirketleri teminatlarını, sermaye yeterliliği hesaplarına dönemlerini takip eden iki ay içerisinde tesis etmek zorundadır. "Sigorta ve Reasürans ile Emeklilik Şirketlerinin Sermaye Yeterliliklerinin Ölçülmesine ve Değerlendirilmesine İlişkin Yönetmelik" uyarınca şirketler sermaye yeterliliği tablosunu Haziran ve Aralık dönemleri olmak üzere yılda iki defa hazırlar ve 2 ay içinde T.C. Hazine ve Maliye Bakanlığı'na gönderirler.

**Dallar itibarıyla verilen sigorta teminatı tutarı**

	31 Aralık 2025	31 Aralık 2024
Kara Araçları Sorumluluk	46.567.732.560.000	23.761.618.680.000
Yangın ve Doğal Afetler	817.955.436.715	577.693.411.573
Hastalık/Sağlık	105.226.726.171	229.152.645.049
Kara Araçları	210.087.201.865	120.700.321.821
Genel Zararlar	85.094.310.356	60.422.929.007
Genel Sorumluluk	4.598.353.666	3.334.525.042
Hukuksal Koruma	3.613.301.500	2.652.040.500
Kaza	3.208.741.980	2.232.305.921
Kefalet	1.368.871.144	523.158.901
<b>Toplam</b>	<b>47.798.885.503.397</b>	<b>24.758.330.017.814</b>

Şirket'in hayat poliçe adetleri ile dönem içinde giren, ayrılan hayat ve mevcut hayat sigortalıların adet ve matematik karşılıkları

Bulunmamaktadır.

Dönem içinde yeni giren hayat sigortalıların adet ile brüt ve net prim tutarları ferdi ve grup olarak dağılımları

Bulunmamaktadır.

**ANKARA ANONİM TÜRK SİGORTA ŞİRKETİ**  
**31 ARALIK 2025 TARİHİ İTİBARIYLA FİNANSAL TABLOLARA AİT DİPNOTLAR**  
 (Tutarlar, aksi belirtilmedikçe, Türk Lirası ("TL") olarak belirtilmiştir)

**17 Sigorta Yükümlülükleri ve Reasürans Varlıkları (devamı)**

Dönem içinde portföyden ayrılan hayat sigortalıların adet ile brüt ve net prim tutarları matematik karşılıklarının tutarlarının ferdi ve grup olarak dağılımları

Bulunmamaktadır.

Ertelemiş üretim komisyonları

Poliçe üretimi ile ilgili araçlara ödenen komisyonların ertesi dönemlere sarkan kısmı "ertelenmiş üretim giderleri" hesabı içerisinde aktifleştirilmektedir. 1.234.522.570 TL (31 Aralık 2024: 1.093.944.371 TL) tutarındaki ertelenmiş üretim giderleri ve 193.968.136 TL (31 Aralık 2024: 80.947.743 TL) tutarında ertelenmiş üretim komisyon gelirleri, poliçelerin gelecek dönemlere isabet eden kısımlarından oluşmaktadır.

31 Aralık 2025 ve 31 Aralık 2024 itibarı ile üretim komisyonlarının hareket tablosu aşağıdaki gibidir:

	31 Aralık 2025	31 Aralık 2024
Dönem başındaki ertelenmiş üretim komisyonları	1.093.944.371	618.040.802
Ertelemiş komisyon gelirlerindeki değişim	140.578.200	475.903.568
<b>Dönem sonu ertelenmiş üretim komisyonları</b>	<b>1.234.522.570</b>	<b>1.093.944.371</b>

Bireysel emeklilik

Bulunmamaktadır. (31 Aralık 2024: Bulunmamaktadır)

**18 Yatırım Anlaşması Yükümlülükleri**

Bulunmamaktadır. (31 Aralık 2024: Bulunmamaktadır)

**19 Ticari ve Diğer Borçlar, Ertelemiş Gelirler**

	31 Aralık 2025	31 Aralık 2024
Esas Faaliyetlerden Borçlar	346.324.200	137.106.464
Sosyal Güvenlik Kurumu'na Borçlar	178.780.091	107.878.807
Gelecek Aylara/ Yıllara Ait Gelir/Gider Tahakkukları (Not 10)	193.968.136	80.947.743
Ödenecek Vergi Ve Benzer Diğer Yükümlülükler	774.007.662	407.255.878
Alman Depozito Ve Teminatlar	71.490.148	45.979.700
Diğer Borçlar	404.685.451	266.743.660
<b>Toplam</b>	<b>1.969.255.687</b>	<b>1.045.912.252</b>
Kısa Vadeli Borçlar	1.969.255.687	1.045.912.252
Orta Ve Uzun Vadeli Borçlar	-	-
<b>Toplam</b>	<b>1.969.255.687</b>	<b>1.045.912.252</b>

31 Aralık 2025 tarihi itibarıyla 178.780.091 TL tutarındaki SGK'ya olan borçların tamamı kısa vadede yer almaktadır. (31 Aralık 2024: 107.878.807 TL tutarındaki SGK'ya olan borçların tamamı kısa vadede yer almaktadır.)

31 Aralık 2025 tarihi itibarıyla gelecek aylara/yıllara ait gelirler 193.968.136 TL (31 Aralık 2024: 80.947.743 TL) tutarında ertelenmiş komisyon gelirlerinden oluşmaktadır.

31 Aralık 2025 tarihi itibarıyla gider tahakkuku bulunmamaktadır. (31 Aralık 2024: Yoktur.)

**ANKARA ANONİM TÜRK SİGORTA ŞİRKETİ**  
**31 ARALIK 2025 TARİHİ İTİBARIYLA FİNANSAL TABLOLARA AİT DİPNOTLAR**  
(Tutarlar, aksi belirtilmedikçe, Türk Lirası ("TL") olarak belirtilmiştir)

**19 Ticari ve Diğer Borçlar, Ertelemiş Gelirler (devamı)**

Şirket'in 31 Aralık 2025 ve 31 Aralık 2024 tarihleri itibarıyla esas faaliyetlerden borçlar hesabının detayı aşağıdaki gibidir:

	31 Aralık 2025	31 Aralık 2024
Reasürans şirketlerine borçlar (Not 10)	180.621.345	47.469.760
Sigortalı, acente, broker ve araçlara borçlar	165.702.855	89.636.704
<b>Toplam sigortacılık faaliyetlerinden borçlar</b>	<b>346.324.200</b>	<b>137.106.464</b>
<b>Esas faaliyetlerden borçlar</b>	<b>346.324.200</b>	<b>137.106.464</b>

Cari ve gelecek dönemlerde yararlanılacak yatırım indiriminin toplam tutarı

Bulunmamaktadır.

**20 Finansal Borçlar**

Şirket'in 31 Aralık 2025 ve 31 Aralık 2024 tarihleri itibarıyla finansal borçları IFRS 16 Kiralamalar standardı kapsamında olup detayları aşağıdaki gibidir:

Kiralamalardan borçlar	31 Aralık 2025	31 Aralık 2024
Kısa Vadeli Kira Yükümlülükleri	1.105.359	1.963.571
Uzun Vadeli Kira Yükümlülükleri	914.893	1.635.345
<b>Toplam Kira Yükümlülükleri</b>	<b>2.020.251</b>	<b>3.598.916</b>

**21 Ertelemiş Vergiler**

31 Aralık 2025 tarihi itibarıyla Şirket'in finansal tablolarına dahil ettiği ertelenmiş vergi varlık ve yükümlülüklerini doğuran kalemler aşağıdaki gibidir:

<i>Ertelemiş Vergi Aktifleri/ (Yükümlülükleri)</i>	31 Aralık 2025	31 Aralık 2024
Borç Reeskontları	(1.119.281)	(1.035.957)
Rücu Alacakları Karşılığı	7.710.491	10.602.491
Devam Eden Riskler Karşılığı	429.107.626	62.799.964
Personel Dava Karşılıkları	5.355.503	1.997.684
Dengeleme Karşılığı	7.711.178	4.381.912
Kıdem Tazminatı	4.362.211	2.137.981
Duran Varlıklar	(1.319.754)	(4.831.203)
Tfrs 16 Etkisi	324.201	355.443
Dava Karşılıkları	2.008.499	288.826
Aktüerya Kayıp Kazanç	(581.807)	-
İzin Karşılığı	6.930.999	3.827.838
<b>Net Ertelemiş Vergi Aktifi / Pasifi</b>	<b>460.489.867</b>	<b>80.524.980</b>
<b>Ertelemiş Vergi Geliri / Gideri</b>	<b>379.383.079</b>	<b>(3.521.386)</b>

64

**ANKARA ANONİM TÜRK SİGORTA ŞİRKETİ**  
**31 ARALIK 2025 TARİHİ İTİBARIYLA FİNANSAL TABLOLARA AİT DİPNOTLAR**  
(Tutarlar, aksi belirtilmedikçe, Türk Lirası ("TL") olarak belirtilmiştir)

**21 Ertelemiş Vergiler (devamı)**

Ertelemiş vergi varlığı hareket tablosu aşağıdaki gibidir:

<b>Ertelemiş Vergi Varlığı / Yükümlülüğü Hareketleri</b>	31 Aralık 2025	31 Aralık 2024
1 Ocak itibarıyla açılış bakiyesi	80.524.980	84.381.636
Ertelemiş vergi geliri / (gideri)	379.383.079	(3.521.386)
Aktüeryal (Kazanç) / Kayıp	581.807	(335.270)
<b>Dönem sonu kapanış bakiyesi</b>	<b>460.489.867</b>	<b>80.524.980</b>

**22 Emeklilik Sosyal Yardım Yükümlülükleri**

Bulunmamaktadır. (31 Aralık 2024: Bulunmamaktadır.)

**23 Diğer Yükümlülükler ve Masraf Karşılıkları**

31 Aralık 2025 ve 31 Aralık 2024 tarihleri itibarıyla diğer riskler için ayrılan karşılıkların detayı aşağıdaki gibidir:

	31 Aralık 2025	31 Aralık 2024
Personel davaları karşılığı	17.851.676	6.658.948
Kullanılmayan izinler için ayrılan karşılıklar	23.103.331	12.759.461
Diğer karşılıklar	114.714.663	928.422
<b>Kısa vadeli karşılıklar toplamı</b>	<b>155.669.670</b>	<b>20.346.830</b>
Kıdem tazminatı karşılığı	12.601.346	7.126.603
<b>Uzun vadeli karşılıklar toplamı</b>	<b>12.601.346</b>	<b>7.126.603</b>
<b>Diğer riskler için ayrılan karşılıkların toplamı</b>	<b>168.271.015</b>	<b>27.473.433</b>

31 Aralık 2025 ve 31 Aralık 2024 tarihleri itibarıyla kıdem tazminatı karşılığının hareket tablosu aşağıdaki gibidir:

	31 Aralık 2025	31 Aralık 2024
<b>Dönem Başı</b>	<b>7.126.603</b>	<b>5.282.534</b>
Hizmet Maliyeti	3.643.931	1.910.145
Faiz Maliyeti	3.387.242	1.710.385
Ödenen Tazminatlar	(2.857.747)	(5.017.134)
Aktüeryal (Kazanç) / Kayıp	1.301.317	3.240.673
<b>Dönem Sonu</b>	<b>12.601.346</b>	<b>7.126.603</b>

65

**ANKARA ANONİM TÜRK SİGORTA ŞİRKETİ**  
**31 ARALIK 2025 TARİHİ İTİBARIYLA FİNANSAL TABLOLARA AİT DİPNOTLAR**  
(Tutarlar, aksi belirtilmedikçe, Türk Lirası ("TL") olarak belirtilmiştir)

**24 Net Sigorta Prim Geliri**

Net sigorta prim gelirleri ilişikteki tabloda detaylandırılmıştır.

	31 Aralık 2025			31 Aralık 2024		
	Brüt	Reasürans	Net	Brüt	Reasürans	Net
Kara Araçları Sor.	9.937.820.725	(1.700.308.698)	8.237.512.027	5.782.427.052	(611.766.239)	5.170.660.813
Sağlık	4.888.473.633	-	4.888.473.633	2.927.064.692	-	2.927.064.692
Kara Araçları	2.126.268.944	-	2.126.268.944	1.167.666.002	(7.487.788)	1.160.178.215
Hukuksal Koruma	2.140.547.714	-	2.140.547.714	812.506.351	-	812.506.351
Genel Zararlar	1.130.740.105	(785.119.180)	345.620.925	485.867.169	(350.918.576)	134.948.593
Yangın ve Doğal Afet	812.052.241	(718.984.214)	93.068.028	620.027.303	(553.237.792)	66.789.511
Kaza	86.983.078	(500)	86.982.578	51.483.987	(329.416)	51.154.571
Kefalet	55.676.864	(18.692.359)	36.984.506	21.465.215	(25)	21.465.190
Genel Sorumluluk	15.262.818	(1.481.894)	13.780.924	11.149.413	(6.066.568)	5.082.846
Nakhiyat	378.418	(2.222.281)	(1.843.863)	2.176.163	(65.934)	2.110.229
Finansal Kayıplar	116.809	-	116.809	83.807	-	83.807
<b>Toplam Prim Geliri</b>	<b>21.194.321.349</b>	<b>(3.226.809.126)</b>	<b>17.967.512.223</b>	<b>11.881.917.153</b>	<b>(1.529.872.335)</b>	<b>10.352.044.818</b>

**25 Aidat (Ücret) Gelirleri**

Bulunmamaktadır. (31 Aralık 2024: Bulunmamaktadır.)

**26 Yatırım Gelirleri**

Yukarıda "Finansal risk yönetimi" notunda (Not 4.2) gösterilmiştir.

**27 Finansal Varlıkların Net Tahakkuk Gelirleri**

Yukarıda "Finansal risk yönetimi" notunda (Not 4.2) gösterilmiştir.

**28 Gerçeğe Uygun Değer Farkı Kar veya Zarara Yansıtılan Aktifler**

Bulunmamaktadır. (31 Aralık 2024: Bulunmamaktadır.)

**29 Sigorta Hak ve Talepleri**

	31 Aralık 2025	31 Aralık 2024
Ödenen hasarlar, reasürör payı düşülmüş olarak	(7.630.897.108)	(3.199.691.488)
Muallak tazminatlar karşılığında değişim, reasürör payı düşülmüş olarak	(3.627.674.677)	(1.310.962.717)
Kazanılmamış primler karşılığında değişim, reasürör payı düşülmüş olarak	(1.792.715.018)	(2.988.385.230)
Devam Eden Riskler Karşılığında değişim, reasürör payı düşülmüş olarak	(1.221.025.539)	(109.221.993)
Dengeleme karşılığında değişim, reasürör payı düşülmüş olarak	(11.097.552)	5.619.417
Matematik karşılığında değişim, reasürör payı düşülmüş olarak	-	2.962.650
<b>Toplam</b>	<b>(14.283.409.894)</b>	<b>(7.599.679.362)</b>

**30 Yatırım Sözleşmeleri Hakları**

Bulunmamaktadır. (31 Aralık 2024: Bulunmamaktadır.)

**31 Zaruri Diğer Giderler**

Giderlerin Şirket içindeki niteliklerine veya işlevlerine dayanan gruplama aşağıda Not 32'de verilmiştir.

66

**ANKARA ANONİM TÜRK SİGORTA ŞİRKETİ**  
**31 ARALIK 2025 TARİHİ İTİBARIYLA FİNANSAL TABLOLARA AİT DİPNOTLAR**  
(Tutarlar, aksi belirtilmedikçe, Türk Lirası ("TL") olarak belirtilmiştir)

**32 Gider Çeşitleri**

31 Aralık 2025 ve 31 Aralık 2024 tarihlerinde sona eren yıllara ilişkin faaliyet giderlerinin detayı aşağıdaki gibidir:

	31 Aralık 2025	31 Aralık 2024
<b>Komisyon giderleri</b>	<b>(2.403.129.289)</b>	<b>(1.417.673.950)</b>
<i>Dönem içinde tahakkuk eden araçlara komisyonlar</i>	<i>(2.511.732.420)</i>	<i>(1.789.219.014)</i>
<i>Ertelenmiş üretim komisyonlarındaki değişim</i>	<i>108.603.131</i>	<i>371.545.063</i>
<b>Reasürörlerden kazanılan komisyon gelirleri (Not 10)</b>	<b>236.064.335</b>	<b>102.229.182</b>
<i>Dönem içerisinde reasürörlerden tahakkuk eden komisyon gelir</i>	<i>349.084.728</i>	<i>155.518.752</i>
<i>Ertelenmiş komisyon gelirlerindeki değişim (Not 17)</i>	<i>(113.020.393)</i>	<i>(53.289.570)</i>
<b>Çalışanlara sağlanan fayda giderleri (Not 33)</b>	<b>(465.325.654)</b>	<b>(242.381.409)</b>
<b>Finansman giderleri</b>	<b>(44.575.723)</b>	<b>(6.478.539)</b>
<b>Kira ve aidat giderleri</b>	<b>(3.683.448)</b>	<b>(1.474.679)</b>
<b>Hizmet giderleri</b>	<b>(35.413.669)</b>	<b>(18.946.899)</b>
<b>Bilgi işlem giderleri</b>	<b>(38.859.678)</b>	<b>(34.507.000)</b>
<b>Vergi, resim ve harçlar</b>	<b>(199.194.118)</b>	<b>(98.858.379)</b>
<b>Taahhüt giderleri</b>	<b>(12.874.070)</b>	<b>(2.528.621)</b>
<b>Haberleşme giderleri</b>	<b>(7.263.179)</b>	<b>(4.197.398)</b>
<b>Tasdik ve tescil giderleri</b>	<b>(1.035.051)</b>	<b>(607.360)</b>
<b>Kurtasiye ve büro giderleri</b>	<b>(991.519)</b>	<b>(764.208)</b>
<b>Müşavirlik giderleri</b>	<b>(22.990.932)</b>	<b>(10.343.461)</b>
<b>Aydınlatma, su, ısıtma giderleri</b>	<b>(2.662.581)</b>	<b>(2.236.712)</b>
<b>Personel harcırah giderleri</b>	<b>(4.434.479)</b>	<b>(3.562.364)</b>
<b>Ar-Ge Giderleri</b>	<b>(1.497.267)</b>	<b>(1.104.840)</b>
<b>Acente giderleri</b>	<b>(21.559.747)</b>	<b>(6.007.782)</b>
<b>Diğer faaliyet giderleri</b>	<b>7.321.796</b>	<b>91.068.006</b>
<b>Toplam</b>	<b>(3.022.104.274)</b>	<b>(1.658.376.413)</b>

Şirket'in, KGK'nın 30 Mart 2021 tarihinde mükerrem Resmî Gazete'de yayımlanan Kurul Kararına istinaden hazırladığı ve hazırlanma esasları 19 Ağustos 2021 tarihli KGK yazısını temel alan Sınırlı denetim kuruluşlarınınca verilen hizmetlerin ücretlerine ilişkin açıklaması aşağıdaki açıklanmıştır:

Hesap Adı	31 Aralık 2025	31 Aralık 2024
Raporlama Dönemine Ait Denetim Ücreti	2.812.500	2.700.000
<b>TOPLAM</b>	<b>2.812.500</b>	<b>2.700.000</b>

**33 Çalışanlara Sağlanan Fayda Giderleri**

31 Aralık 2025 ve 31 Aralık 2024 tarihlerinde sona eren yıllara ilişkin çalışanlara sağlanan fayda giderlerinin detayı aşağıdaki gibidir:

	31 Aralık 2025	31 Aralık 2024
<b>Maaş ve ücretler</b>	<b>(359.134.086)</b>	<b>(176.091.412)</b>
<b>Kıdem ihbar ve diğer ödemeler</b>	<b>(16.179.066)</b>	<b>(11.221.560)</b>
<b>Sosyal güvenlik primleri işveren payı</b>	<b>(55.930.808)</b>	<b>(31.075.345)</b>
<b>Personel sosyal yardım giderleri</b>	<b>(25.578.017)</b>	<b>(18.122.128)</b>
<b>Diğer yan haklar</b>	<b>(8.503.677)</b>	<b>(5.870.965)</b>
<b>Toplam</b>	<b>(465.325.654)</b>	<b>(242.381.409)</b>

67

**ANKARA ANONİM TÜRK SİGORTA ŞİRKETİ**  
**31 ARALIK 2025 TARİHİ İTİBARIYLA FİNANSAL TABLOLARA AİT DİPNOTLAR**  
(Tutarlar, aksi belirtilmedikçe, Türk Lirası ("TL") olarak belirtilmiştir)

**34 Finansal Maliyetler**

Dönemin tüm finansman giderleri yukarıda "Finansal risk yönetimi" notunda (Not 4.2) gösterilmiştir. Üretim maliyetine veya sabit varlıkların maliyetine verilen finansman gideri bulunmamaktadır.

**35 Gelir Vergileri**

Finansal tablolarda gösterilen gelir vergisi giderlerini oluşturan kalemler aşağıdaki gibidir:

Cari Vergi Yükümlülüğü	31 Aralık 2025	31 Aralık 2024
Cari Kurumlar Vergisi Karşılığı (-)	(2.237.738.317)	(923.137.716)
Dönem İçinde Peşin Ödenen Vergi ve Fonlar	1.704.069.028	629.830.687
<b>Dönem Sonu Vergi Varlığı / (Yükümlülüğü)</b>	<b>(533.669.289)</b>	<b>(293.307.029)</b>

Şirketin 31 Aralık 2025 ve 31 Aralık 2024 tarihleri itibarıyla dönem vergi giderinin dönem karı ile mütabakatı aşağıdaki gibidir:

Gelir Tablosundaki Vergi Gideri	31 Aralık 2025	31 Aralık 2024
Cari Kurumlar Vergisi Karşılığı	(2.237.738.317)	(923.137.716)
Ertelenmiş Vergi Geliri / (Gideri)	379.383.079	(3.521.386)
<b>Toplam Vergi Geliri / (Gideri)</b>	<b>(1.858.355.237)</b>	<b>(926.659.102)</b>
Devam Eden Faaliyetlere İlişkin Vergi Geliri / (Gideri)	(1.858.355.237)	(926.659.102)
Durdurulan Faaliyetlere İlişkin Vergi Geliri / (Gideri)	-	-
<b>Toplam Vergi Geliri / (Gideri)</b>	<b>(1.858.355.237)</b>	<b>(926.659.102)</b>

**36 Net Kur Değişim Gelirleri**

Yukarıda "Finansal risk yönetimi" notunda (Not 4.2) gösterilmiştir.

**37 Hisse Başına Kazanç / (Zarar)**

Hisse başına kazanç / (zarar) Şirket'in dönem net kar / (zararının), dönemin ağırlıklı ortalama hisse senedi sayısına bölünmesi ile hesaplanmıştır.

	31 Aralık 2025	31 Aralık 2024
Hesap dönemi itibarıyla kazanç / zarar	4.352.177.218	2.172.135.732
Hisse senedi sayısı	700.000.000	297.000.000
<b>Hisse başına kar (TL)</b>	<b>6,2174</b>	<b>7,3136</b>

**38 Hisse Başı Kar Payı**

Şirket'in 10 Nisan 2025 tarihli Olağan Genel Kurulu'nda 500.000.000 TL tutarında kar payı dağıtım kararı alınmıştır. (31 Aralık 2024: Yoktur)

**39 Faaliyetlerden Yaratılan Nakit**

Esas faaliyetlerden kaynaklanan nakit akımları ilişikteki nakit akış tablolarında gösterilmiştir.

**40 Hisse Senedine Dönüştürülebilir Tahvil**

Bulunmamaktadır (31 Aralık 2024: Bulunmamaktadır).

68

**ANKARA ANONİM TÜRK SİGORTA ŞİRKETİ**  
**31 ARALIK 2025 TARİHİ İTİBARIYLA FİNANSAL TABLOLARA AİT DİPNOTLAR**  
(Tutarlar, aksi belirtilmedikçe, Türk Lirası ("TL") olarak belirtilmiştir)

**41 Paraya Çevrilebilir İmtiyazlı Hisse Senetleri**

Bulunmamaktadır (31 Aralık 2024: Bulunmamaktadır).

**42 Riskler**

Normal faaliyetleri nedeniyle Şirket, ağırlıklı olarak sigortacılık faaliyetlerinden kaynaklanmak üzere çok sayıda hukuki anlaşmazlıklar, davalar ve tazminat davaları ile karşı karşıyadır. Bu davalar, gerek muallak tazminat karşılığı gerekse de maliyet gider karşılıklar içerisinde gerekli karşılıklar ayrılmak suretiyle finansal tablolara yansıtılmaktadır.

31 Aralık 2025 tarihi itibarıyla, Şirket'in davalı olduğu hasar davalarna ilişkin 2.254.738.731 TL (31 Aralık 2024: 1.010.886.281 TL) tutarında dava açılmıştır. Şirket aleyhine açılmış davalar için teminat tutarı ölçüsünde muallak hasar karşılığı ayrılmıştır.

31 Aralık 2025 tarihi itibarıyla, Şirket'in sigortacılık faaliyetlerinden şüpheli alacaklarına karşı açmış olduğu davalar için toplam 12.268.031 TL (31 Aralık 2024: 11.464.274 TL) tutarında karşılık ayrılmıştır.

**43 Taahhütler**

Şirket'in faaliyetleri gereği hayat dışı sigorta branşlarında vermiş olduğu teminatların detayı Not 17'de verilmiştir. Genel müdürlük ve bölge ofislerinin kullanımı için kiralanmış gayrimenkuller ile pazarlama ve satış ekibine tahsis edilen kiralık araçlar için faaliyet kiralaması çerçevesinde ödenecek asgari kira ödemelerinin toplamı aşağıdaki gibidir:

	31 Aralık 2025	31 Aralık 2024
1 yıldan az	2.504.662	3.345.748
Bir yıldan fazla beş yıldan az	10.065.002	7.900.420
<b>Ödenecek asgari kira ödemelerinin toplamı</b>	<b>12.569.665</b>	<b>11.246.168</b>

**44 İşletme Birleşmeleri**

Bulunmamaktadır (31 Aralık 2024: Bulunmamaktadır).

69

**ANKARA ANONİM TÜRK SİGORTA ŞİRKETİ**  
**31 ARALIK 2025 TARİHİ İTİBARIYLA FİNANSAL TABLOLARA AİT DİPNOTLAR**  
 (Tutarlar, aksi belirtilmedikçe, Türk Lirası ("TL") olarak belirtilmiştir)

**45 İlişkili Taraflarla İşlemler**

31 Aralık 2025 ve 31 Aralık 2024 tarihleri itibarıyla ilişkili taraf bakıyeleri aşağıdaki gibidir:

	31 Aralık 2025	31 Aralık 2024
Boludağı İnşaat Turizm San. ve Tic. A.Ş.	1.800.000	18
Ata Su ve Su Ürünleri Gıda Tur. San. Ve Tic. A.Ş.	1.528.090	1.065.211
Polsan Turizm Teknoloji İnş. Oto. San. ve Tic. A.Ş.	394.316	55.849
Polien Bilişim Teknolojileri A.Ş.	-	23.382
<b>Esas Faaliyetlerden Alacaklar</b>	<b>3.722.406</b>	<b>1.144.460</b>
Ata Su ve Su Ürünleri Gıda Tur. San. Ve Tic. A.Ş.	42.864	-
Polsan Turizm Teknoloji İnş. Oto. San. ve Tic. A.Ş.	33.216	67.193
<b>Esas Faaliyetlerden Borçlar</b>	<b>76.080</b>	<b>67.193</b>

31 Aralık 2025 ve 31 Aralık 2024 tarihlerinde sona eren yıllarda ilişkili kuruluşlarla gerçekleştirilen işlemler aşağıdaki gibidir:

	31 Aralık 2025	31 Aralık 2024
<b>Alın-Satın</b>		
Ata Su ve Su Ürünleri Gıda Tur. San. Ve Tic. A.Ş.	463.721	149.342
Polsan Turizm Tek. İnş. Oto San. A.Ş.	4.104.738	1.567.684
<b>İlişkili Taraflar PrİM Gelirleri</b>	<b>4.568.459</b>	<b>1.717.026</b>
T.C. Emniyet Genel Müdürlüğü Polis Bakım ve Yardım Sandığı	1.936.153	283.420
Biyoteksan Biyometrik Tanıma Teknoloji A.Ş.	555.764	156.686
Polien Bilişim Teknolojileri A.Ş.	8.666	82.754
Polsan Turizm Tek. İnş. Oto. San. ve Tic. A.Ş.	3.037.611	136.263
Ata Su ve Su Ürünleri Gıda Tur. San. Ve Tic. A.Ş.	5.553.194	4.370.360
Bolu Dağı İnşaat Turizm	6.434.092	3.053.359
Polsan Savunma Sanayi A.Ş.	50.000	-
Türkonay Elektronik Para Ve Ödeme İşlemleri A.Ş.	935.543	-
Pbys Gayrimenkul İnşaat Ve Yatırım A.Ş.	126.867	-
Polsan Teknokent Yönetim Anonim Şirketi	179.501	-
<b>İlişkili taraflar diğer giderler</b>	<b>18.817.392</b>	<b>8.082.842</b>
Pbys Gayrimenkul İnşaat Ve Yatırım A.Ş.	212.531	-
<b>İlişkili taraflardan Alacaklar</b>	<b>212.531</b>	<b>-</b>

Ortaklar, iştirakler ve bağlı ortaklıklardan alacaklar nedeniyle ayrılan şüpheli alacak tutarı ve bunların borçları bulunmamaktadır.

Ortaklar, iştirakler ve bağlı ortaklıklar lehine verilen garanti, taahhüt, kefalet, avans, ciro gibi yükümlülükler bulunmamaktadır.

**ANKARA ANONİM TÜRK SİGORTA ŞİRKETİ**  
**31 ARALIK 2025 TARİHİ İTİBARIYLA FİNANSAL TABLOLARA AİT DİPNOTLAR**  
 (Tutarlar, aksi belirtilmedikçe, Türk Lirası ("TL") olarak belirtilmiştir)

**46 Raporlama Döneminden Sonra Ortaya Çıkan Olaylar**

Şirket, halka açılma amacıyla kayıtlı sermaye sistemine geçiş için 11 Ağustos 2025 tarihinde Sermaye Piyasası Kurulu Başkanlığı'na başvuruda bulunmuştur. Kurul Karar Organı'nın 08 Ocak 2026 tarihi ve 1/36 sayılı toplantısında başvurunun olumlu olarak karşılanmasına karar verilmiştir. (31 Aralık 2024: Bulunmamaktadır).

**47 Açıklanması Gereken Diğer Hususlar**

Finansal tablolarındaki "diğer" ibaresini taşıyan hesap kalemlerinden dahil olduğu grubun toplam tutarının %20'sini veya bilanço aktif toplamının %5'ini aşan kalemlerin ad ve tutarları

	31 Aralık 2025	31 Aralık 2024
<b>Bilanço / Diğer Çeşitli Borçlar K.V.</b>	<b>404.685.451</b>	<b>266.743.660</b>
Satıcılara Borçlar	90.701.507	129.954.787
Tarım Cari Hesabı	109.490.182	54.992.259
Dask Cari Hesabı	60.404.230	48.553.623
Anlaşmalı Servis ve Tedarikçilere Borçlar	144.027.411	33.102.778
Diğer	62.120	140.212
<b>Bilanço/ Diğer Teknik Karşılıklar</b>	<b>25.703.927</b>	<b>14.606.375</b>
Dengeleme Karşılığı	25.703.927	14.606.375
<b>Bilanço / Diğer Sermaye Yedekleri</b>	<b>478.495.751</b>	<b>219.506.468</b>
Maddi Duran Varlık Değer Artış Fonu (Not 6)	478.495.751	219.506.468
<b>Bilanço / Diğer Kar Yedekleri</b>	<b>5.730.564</b>	<b>5.730.564</b>
Deprem Hasar Karşılığı	5.730.564	5.730.564

	31 Aralık 2025	31 Aralık 2024
<b>Gelir Tablosu / Diğer Faaliyetlerden ve Olağandışı Faaliyetlerden Gelir ve Karlar ile Gider ve Zararlar (+/-)</b>		
<b>Gelir Tablosu / Diğer Teknik Giderler (-)</b>	<b>(501.272.786)</b>	<b>(273.624.873)</b>
Asistans Hizmetleri	(501.272.786)	(273.624.873)
Diğer	-	-
<b>Gelir Tablosu / Diğer Teknik Gelirler</b>	<b>8.864.141</b>	<b>-</b>
Diğer	8.864.141	-

Nazım hesaplarda takip edilen rücu alacaklarına ilişkin tutarlar

31 Aralık 2025 tarihi itibarıyla nazım hesaplarda takip edilen rücu alacakları bulunmamaktadır.(31 Aralık 2024: Bulunmamaktadır)

Taşınmazlar üzerinde sahip olunan aynı haklar ve bunların değerleri

Bulunmamaktadır (31 Aralık 2024: Bulunmamaktadır).

**ANKARA ANONİM TÜRK SİGORTA ŞİRKETİ**  
**31 ARALIK 2025 TARİHİ İTİBARIYLA FİNANSAL TABLOLARA AİT DİPNOTLAR**  
 (Tutarlar, aksi belirtilmedikçe, Türk Lirası ("TL") olarak belirtilmiştir)

**47 Açıklanması Gereken Diğer Hususlar (devam)**

Önceki döneme ilişkin gelir ve giderler ile önceki döneme ait gider ve zararların tutarlarını ve kaynakları gösteren açıklayıcı not

Bulunmamaktadır (31 Aralık 2024: Bulunmamaktadır).

31 Aralık 2025 ve 31 Aralık 2024 tarihlerinde sona eren yıllara ilişkin reeskont ve karşılık giderlerinin detayı aşağıdaki gibidir:

	31 Aralık 2025	31 Aralık 2024
Rücu Sovtaj Karşılık Gideri (Not 4.2)(*)	(540.531.038)	(331.362.911)
Kıdem Tazminatı Karşılık Gideri Net	(7.414.098)	(726.502)
İzin Karşılığı Gideri Net (Not 23)	(10.343.871)	(3.049.753)
Sigortalılardan Ve Acentelerden Alacaklar İçin Ayrılan Karşılık Gideri (Not 4.2)	(803.757)	155.382
Personel Dava Karşılığı Gideri (Not 23)	(11.192.728)	(5.633.095)
Konusu Kalmayan Karşılıklar	331.696.824	136.966.193
Reasürans Şirketleri	(277.746)	(205.991)
Diğer Karşılıklar	(119.364.687)	(186.124)
<b>Karşılıklar Hesabı</b>	<b>(358.231.101)</b>	<b>(204.042.800)</b>

(\*) Rücu ve sovtaj karşılık gideri 2010/16 sayılı genelge kapsamında dava konusu rücu ve sovtaj alacakları tutarlarına ilişkin genelge tarihinden sonra ayrılan karşılık giderinden oluşmaktadır.

	31 Aralık 2025	31 Aralık 2024
Reeskont Faiz (Gideri)/Geliri	-	58.985.182
<b>Reeskont hesabı</b>	<b>-</b>	<b>58.985.182</b>